

**ANALIZA FINANCIJSKIH REZULTATA POSLOVANJA  
PODUZETNIKA GRADA ZAGREBA  
U 2015. GODINI**

**(prema obrađenim podacima godišnjih financijskih izvještaja  
zaprimljenih u Registar godišnjih financijskih izvještaja)**

## SADRŽAJ

<b>Uvod</b> .....	<b>3</b>
<b>1. USPOREDBA FINANCIJSKIH REZULTATA PODUZETNIKA GRADA ZAGREBA SA REZULTATIMA PODUZETNIKA U DRUGIM ŽUPANIJAMA I RH</b> .....	<b>3</b>
1.1. Financijski rezultati poslovanja poduzetnika Republike Hrvatske .....	4
1.2. Usporedba rezultata poslovanja poduzetnika Grada Zagreba sa rezultatima drugih županija .....	5
1.3. Usporedba rezultata poslovanja poduzetnika 10 najvećih gradova prema kriteriju neto dobiti s rezultatima svih poduzetnika RH u 2015. ....	8
1.4. Usporedba poslovanja poduzetnika Grada Zagreba sa rezultatima poslovanja poduzetnika u drugim gradovima – županijskim središtima .....	8
1.5. Financijski rezultati poslovanja poduzetnika sa sjedištem na području urbane aglomeracije Zagreba .....	11
1.5.1. Inicijativa za definiranje obuhvata Urbane aglomeracije Zagreba .....	11
1.5.2. Financijski rezultati poslovanja poduzetnika na području Urbane aglomeracije Zagreba .....	12
<b>2. OSNOVNI FINANCIJSKI REZULTATI POSLOVANJA PODUZETNIKA GRADA ZAGREBA U 2015. GODINI</b> .....	<b>15</b>
2.1. Financijski rezultati poslovanja poduzetnika Grada Zagreba .....	15
2.2. Ukupni prihodi i ukupni rashodi poduzetnika Grada Zagreba .....	16
2.3. Analiza troškova za plaće poduzetnika Grada Zagreba .....	19
2.4. Dobit i gubitak poduzetnika Grada Zagreba .....	22
2.5. Financijski rezultati poduzetnika Grada Zagreba prema veličini i prema vlasništvu .....	27
2.5.1. Financijski rezultati poslovanja poduzetnika u vlasništvu Grada Zagreba .....	29
2.5.2. Davatelji i korisnici koncesija sa sjedištem u Gradu Zagrebu .....	30
2.5.3. Neizvršene osnove za plaćanje poslovnih subjekata na području Grada Zagreba .....	33
<b>3. FINANCIJSKO STANJE PODUZETNIKA GRADA ZAGREBA</b> .....	<b>34</b>
3.1. Pokazatelji uspješnosti poslovanja poduzetnika Grada Zagreba .....	35
<b>4. PODUZETNICI GRADA ZAGREBA DOBITNICI ZLATNE BILANCE I PODUZETNICI SA RANG LISTE TOP 1000 PO UKUPNOM PRIHODU</b> .....	<b>37</b>
<b>5. OSTALE VRSTE POSLOVNIH SUBJEKATA U GRADU ZAGREBU</b> .....	<b>39</b>
<b>Zaključak</b> .....	<b>40</b>
<b>PRILOZI</b> .....	<b>41</b>
Prilog 1.    Zbrojni podaci za 35.089 poduzetnika Grada Zagreba iz GFI-a za 2015. godinu	41
Prilog 2.    Podaci o izvozu i uvozu po djelatnostima poduzetnika Grada Zagreba u 2015. godini <i>Iznosi u tisućama kunama</i> .....	45
Prilog 3.    Popis proizvoda i usluga Fine – informacije i podaci .....	46
NARUDŽBENICA za analize, informacije i/ili podatke .....	51

## Uvod

U Hrvatskoj su na temelju Zakona o računovodstvu (NN 109/07, 54/13, 121/14) i Pravilnika o strukturi i sadržaju godišnjih financijskih izvještaja (NN 130/10), obveznici poreza na dobit dužni predavati svoje godišnje financijske izvještaje Financijskoj agenciji za statističke i druge potrebe te za javnu objavu. Financijski izvještaji postaju dio Registra godišnjih financijskih izvještaja i pojedinačno su dostupni svim korisnicima na Internetu bez naknade na adresi [www.fina.hr](http://www.fina.hr).

Registar godišnjih financijskih izvještaja osnovan je, po uzoru na zemlje Europske unije, kao središnji izvor informacija o uspješnosti poslovanja te o financijskom položaju pravnih i fizičkih osoba – obveznika poreza na dobit. S obzirom na važnost podataka koje sadrži, Registar je riznica informacija o poslovnim subjektima Republike Hrvatske, a njegovim osnivanjem učinjen je još jedan korak dalje u procesu usklađivanja hrvatskoga poslovnog i pravnog okruženja s onim Europske unije.

U Registru je za 2015. godinu, prikupljeno i obrađeno 106.569 godišnjih financijskih izvještaja za statističke i druge potrebe, obveznika poreza na dobit, bez banaka, osiguravajućih društava i ostalih financijskih institucija, temeljem kojih je izrađena ova analiza. U ovoj se analizi daje detaljan uvid o poslovanju poduzetnika obveznika poreza na dobit s područja Grada Zagreba u 2015. godini prema djelatnostima, veličini te vlasništvu, uz napomenu da su svi podaci prikupljeni i obrađeni prema pretežitoj djelatnosti te prema sjedištu poduzetnika iako se poslovanje poduzetnika odvija i na drugim područjima. Međutim, bez obzira na navedena ograničenja, ova analiza daje dobar pregled poslovanja poduzetnika s područja Grada Zagreba u 2015. godini te je polazna osnova za iscrpniju analizu razvijenosti tog skupa subjekata.

Grad Zagreb, smješten na zemljopisnom, kulturnom, povijesnom i političkom sjecištu istoka i zapada Europe, glavni grad Hrvatske, spaja kontinentalni i mediteranski duh u osebujnu cjelinu. Zagreb je kulturno, znanstveno, gospodarsko, političko i administrativno središte Republike Hrvatske sa sjedištem Sabora, Predsjednika i Vlade.<sup>1</sup> Zagreb se nalazi u kontinentalnoj središnjoj Hrvatskoj, na južnim obroncima Medvednice te na obalama rijeke Save. Nalazi se na nadmorskoj visini od 122 metra (Zrinjevac). Povoljan zemljopisni smještaj na jugozapadnom kutu Panonske nizine, između alpske, dinarske, jadranske i panonske regije, uzrok je činjenici da se Zagreb nalazi na prometnom čvorištu puteva između Srednje i Jugoistočne Europe te Jadranskog mora. Prema popisu stanovništva iz 2011. godine Grad Zagreb ima 790.017 stanovnika. Šire gradsko područje okuplja više od milijun stanovnika. Zagreb danas predstavlja upravno, gospodarsko, kulturno, prometno i znanstveno središte Hrvatske. Položajem spada u gradove Srednje Europe. Grad Zagreb je posebna teritorijalna, upravna i samoupravna jedinica koja ima položaj županije.

Grad Zagreb se prostire na površini od 641 km<sup>2</sup>. Područje Grada Zagreba (u širem smislu), osim naselja Zagreb, obuhvaća i drugih 70 naselja. To su: Adamovec, Belovar, Blaguša, Botinec, Brebernica, Brezovica, Budenec, Buzin, Cerje, Demerje, Desprim, Dobrodol, Donji Čehi, Donji Dragonožec, Donji Trpuci, Drenčec, Drežnik Brezovički, Dumovec, Đurđekovec, Gajec, Glavnica Donja, Glavnica Gornja, Glavničica, Goli Breg, Goranec, Gornji Čehi, Gornji Dragonožec, Gornji Trpuci, Grančari, Havidić Selo, Horvati, Hrašće Turopoljsko, Hrvatski Leskovac, Hudi Bitek, Ivanja Reka, Jesenovec, Ježdovec, Kašina, Kašinska Sopnica, Kučilovina, Kućanec, Kupinečki Kraljevec, Lipnica, Lučko, Lužan, Mala Mlaka, Markovo Polje, Moravče, Odra, Odranski Obrež, Paruževina, Planina Donja, Planina Gornja, Popovec, Prekrvrše, Prepuštovec, Sesvete, Soblinec, Starjak, Strmec, Šašinovec, Šimunčevac, Veliko Polje, Vuger Selo, Vugrovec Donji, Vugrovec Gornji, Vurnovec, Zadvorsko i Žerjavinec.

## 1. USPOREDBA FINACIJSKIH REZULTATA PODUZETNIKA GRADA ZAGREBA SA REZULTATIMA PODUZETNIKA U DRUGIM ŽUPANIJAMA I RH

Nakon 6 godina pada u hrvatskom gospodarstvu u 2015. godini zabilježena su povoljna gospodarska kretanja pa je rast BDP-a dosegnuo 1,6%, što je znatno više od prvobitnih procjena od približno 0,5%. Promatrano prema proizvodnim djelatnostima, najveći je utjecaj na rast BDP-a imala prerađivačka industrija.

---

<sup>1</sup> <http://www.infozagreb.hr/o-zagrebu/osnovni-podaci>

**Tablica 1.** Osnovni financijski rezultati poslovanja poduzetnika RH i Grada Zagreba u 2015. godini, sa pripadajućim rangovima (21 županija i 556 gradova/općina) (iznosi: u tisućama kuna)

Teritorijalna razina	Broj poduzetnika		Broj zaposlenih		Ukupni prihod		Dobit razdoblja		Gubitak razdoblja		Neto dobit	
	Broj	Rang	Broj	Rang	Iznos	Rang	Iznos	Rang	Iznos	Rang	Iznos	Rang
Republika Hrvatska	106.569	0	838.584	0	639.647.947	0	35.925.884	0	18.786.380	0	17.139.504	0
Grad Zagreb	35.089	1	330.102	1	328.040.304	1	17.673.113	1	8.432.505	1	9.240.607	1

Izvor: Fina, Registar godišnjih financijskih izvještaja

U Registru je za 2015. godinu, prikupljeno i obrađeno 106.569 godišnjih financijskih izvještaja za statističke i druge potrebe, obveznika poreza na dobit, bez banaka, osiguravajućih društava i ostalih financijskih institucija, temeljem kojih je izrađena ova analiza. Dio Registra čine podaci i dokumentacija poduzetnika s područja Grada Zagreba na osnovi kojih je izrađena ova analiza (tablica 1).

### 1.1. Financijski rezultati poslovanja poduzetnika Republike Hrvatske

Poduzetnici Hrvatske, obveznici poreza na dobit (bez banaka, osiguravajućih društava i drugih financijskih institucija), njih 106.569 u 2015. godini imali su 838.584 zaposlenih (prema satima rada), ostvarili su ukupan prihod od 639,6 milijardi kuna (povećanje od 3,6%), ukupne rashode od gotovo 617 milijardi kuna (povećanje od 3,6%) te 17,1 milijardu kuna neto dobiti što je povećanje od 100,2% u odnosu na ostvarenu neto dobit u 2014. godini.

Dobit razdoblja, u iznosu od 35,9 milijardi kuna, u 2015. godini ostvarilo je 68.611 (64,4%) poduzetnika, dok je gubitke razdoblja ukupne vrijednosti 18,8 milijardi kuna, iskazalo 37.958 (35,6%) poduzetnika. Ukupno 106.569 poduzetnika Hrvatske ostvarilo je 17,1 milijardu kuna neto dobiti u 2015. godini.

**Tablica 2.** Financijski rezultati poslovanja poduzetnika Hrvatske u 2015. godini (iznosi u milijunima kuna)

Opis	2014.	2015.	Indeks 2015./2014.
Broj poduzetnika		106.569	
Broj dobitaša	62.293	68.611	110,1
Broj gubitaša	34.583	37.958	109,8
Broj zaposlenih	809.380	838.584	103,6
Ukupni prihodi	607.876	639.648	105,2
Ukupni rashodi	595.333	616.954	103,6
Dobit prije oporezivanja	38.111	41.858	109,8
Gubitak prije oporezivanja	25.568	19.164	75
Porez na dobit	3.982	5.554	139,5
Dobit razdoblja	33.999	35.926	105,7
Gubitak razdoblja	25.438	18.786	73,9
<b>Konsolidirani financijski rezultat (dobit ili gubitak razdoblja)</b>	<b>8.561</b>	<b>17.140</b>	<b>200,2</b>
Izvoz	104.631	115.314	110,2
Uvoz	98.648	104.465	105,9
Trgovinski saldo (izvoz minus uvoz)	5.984	10.849	181,3
Prosječne mjesečne neto plaće po zaposlenom	4.897	5.019	102,5

Izvor podataka: Fina, Registar godišnjih financijskih izvještaja

U odnosu na 2014. godinu, ostvareno je povećanje broja zaposlenih za 3,6%, ukupnih prihoda za 5,2%, ukupnih rashoda za 3,6%, dobiti razdoblja za 5,7%, smanjenje gubitka razdoblja za 26,1%, a rezultat navedenog je povećanje konsolidiranog financijskog rezultata – neto dobiti za 100,2%.

Od 639,6 milijardi kuna ukupnoga prihoda poduzetnika, 115,3 milijardi ostvareno je prodajom robe na inozemnom tržištu, što je 10,2% više nego 2014. godini. Na stranim tržištima svoje proizvode i usluge plasiralo je 15.385 (14,4%) poduzetnika. Na stranim tržištima kupljeno je robe u vrijednosti od 104,5 milijardi

kuna te je trgovinski suficit iznosio 10,8 milijardi kuna.

Za svoj su rad zaposlenici kod poduzetnika u 2015. godini primili prosječnu mjesečnu neto plaću od 5.019 kuna, što je nominalno 2,5% više nego 2014. godine.

## **1.2. Usporedba rezultata poslovanja poduzetnika Grada Zagreba sa rezultatima drugih županija**

Jedna od osnovnih karakteristika gospodarstva Hrvatske je velika razlika u razvijenosti pojedinih regija – županija i još veća razlika u razvijenosti pojedinih gradova i općina, a podaci koji to potkrepljuju na razini županija RH, prezentirani su u tablici 3. i 3.a.

**Tablica 3.** Rang lista županija prema neto dobiti poduzetnika u 2015. g. – broj poduzetnika, broj zaposlenih, ukupan prihod i dobit i gubitak razdoblja (iznosi: u tisućama kn)

Žup.	Naziv županije	Broj poduzetnika	Rang	Broj zaposlenih	Rang	Ukupan prihodi	Rang	Dobit razdoblja	Rang	Gubitak razdoblja	Rang	Dobit/gubitak razdoblja 2014.	Dobit/gubitak razdoblja 2015.	Rang	Indeks 2015./2014.
<b>21</b>	<b>Grad Zagreb</b>	<b>35.089</b>	<b>1</b>	<b>330.102</b>	<b>1</b>	<b>328.040.304</b>	<b>1</b>	<b>17.673.113</b>	<b>1</b>	<b>8.432.505</b>	<b>1</b>	<b>6.005.190</b>	<b>9.240.607</b>	<b>1</b>	<b>153,7</b>
18	Istarska	9.552	3	46.092	5	30.746.118	5	3.555.763	2	1.176.363	4	647.649	2.379.400	2	367,4
1	Zagrebačka	6.529	5	47.988	4	43.974.561	2	1.840.261	5	609.201	8	601.400	1.231.060	3	204,7
17	Splitsko-dalmatinska	11.957	2	70.498	2	40.558.929	3	2.665.350	3	1.840.596	2	626.517	824.754	4	131,6
8	Primorsko-goranska	9.436	4	60.070	3	34.762.529	4	1.960.467	4	1.229.746	3	229.209	730.721	5	318,8
4	Karlovačka	1.931	12	15.371	14	8.360.924	15	799.642	10	145.857	17	434.064	653.785	6	150,6
6	Koprivničko-križevačka	1.467	18	15.211	15	9.572.452	12	597.101	13	82.402	20	325.603	514.698	7	158,1
16	Vukovarsko-srijemska	1.617	17	17.217	12	13.869.566	8	638.820	12	226.469	15	-1.262	412.350	8	-
2	Krapinsko-zagorska	1.829	13	18.378	11	10.128.028	11	565.953	14	174.483	16	181.485	391.470	9	215,7
20	Međimurska	2.626	10	25.316	8	12.074.344	10	641.419	11	297.565	12	331.577	343.854	10	103,7
13	Zadarska	3.597	8	21.095	9	12.547.886	9	824.907	9	583.909	9	-142.946	240.998	11	-
5	Varaždinska	3.202	9	38.182	6	22.642.839	7	915.289	6	690.838	7	273.305	224.451	12	82,1
14	Osječko-baranjska	4.561	6	37.475	7	24.299.172	6	862.486	7	710.254	6	218.157	152.232	13	69,8
7	Bjelovarsko-bilogorska	1.629	16	14.073	17	7.224.565	17	240.728	18	113.259	19	131.456	127.469	14	97,0
19	Dubrovačko-neretvanska	3.705	7	19.539	10	9.427.682	13	860.193	8	740.470	5	-803.967	119.723	15	-
12	Brodsko-posavska	1.660	15	15.089	16	7.940.810	16	327.346	15	284.117	13	-6.124	43.230	16	-
9	Ličko-senjska	703	21	4.017	21	1.856.096	21	106.105	21	63.765	21	27.760	42.340	17	152,5
3	Sisačko-moslavačka	1.819	14	16.147	13	9.297.814	14	270.479	17	250.184	14	-529.238	20.295	18	-
10	Virovitičko-podravaska	881	19	7.197	20	3.470.284	20	145.714	19	133.258	18	77.770	12.456	19	16,0
15	Šibensko-kninska	2.052	11	11.570	18	5.381.208	18	299.829	16	526.418	10	-104.951	-226.589	20	215,9
11	Požeško-slavonska	727	20	7.957	19	3.471.837	19	134.920	20	474.722	11	38.313	-339.802	21	-
	<b>Republika Hrvatska</b>	<b>106.569</b>	<b>-</b>	<b>838.584</b>	<b>-</b>	<b>639.647.947</b>	<b>-</b>	<b>35.925.884</b>	<b>-</b>	<b>18.786.380</b>	<b>-</b>	<b>8.560.968</b>	<b>17.139.504</b>	<b>-</b>	<b>200,1</b>

Izvor: Fina, Registar godišnjih financijskih izvještaja

Dominantna je uloga poduzetnika županije Grad Zagreb koji su prvorangirani po svim kriterijima navedenim u tablici 3.a, osim prema pokazateljima produktivnost rada (neto dobit po zaposlenom) te ekonomičnosti poslovanja. Prema kriteriju produktivnosti rada neto dobit po zaposlenom, poduzetnici županije Grada Zagreba na četvrtom su mjestu dok su na prvom mjestu poduzetnici Istarske županije. Prema kriteriju ekonomičnosti poslovanja poduzetnici Grada Zagreba su na petom mjestu, a na prvom mjestu su također poduzetnici Istarske županije.

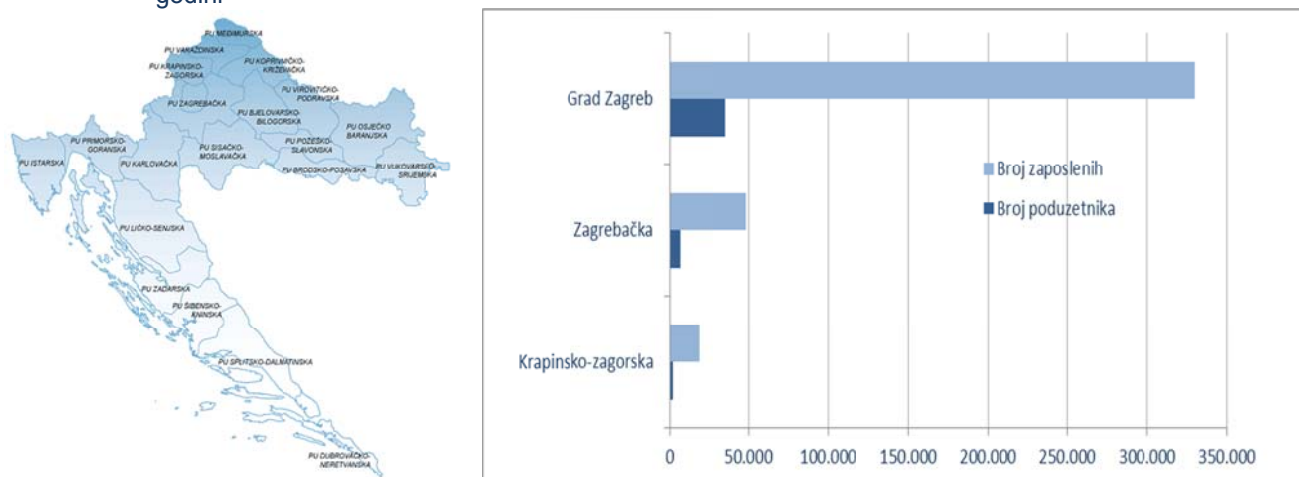
**Tablica 3.a** Rang lista županija prema ukupnom prihodu poduzetnika u 2015. godini i prema drugim kriterijima

Naziv županije	Rang po ukupnom prihodu	Rang po neto dobiti	Rang po broju poduzetnika	Rang po broju zaposlenih	Rang po produktivnosti rada – ukupan prihod po zaposlenom	Rang po produktivnosti rada – neto dobit po zaposlenom	Rang po ekonomičnosti poslovanja
<b>Grad Zagreb</b>	<b>1</b>	<b>1</b>	<b>1</b>	<b>1</b>	<b>1</b>	<b>4</b>	<b>5</b>
Zagrebačka	2	3	5	4	2	5	8
Splitsko-dalmatinska	3	4	2	2	11	10	11
Primorsko-goranska	4	5	4	3	9	9	10
Istarska	5	2	3	5	4	1	1
Osječko-baranjska	6	13	6	7	5	16	17
Varaždinska	7	12	9	6	8	15	15
Vukovarsko-srijemska	8	8	17	12	3	6	6
Zadarska	9	11	8	9	7	11	12
Međimurska	10	10	10	8	18	8	7
Krapinsko-zagorska	11	9	13	11	12	7	3
Koprivničko-križevač.	12	7	18	15	6	3	4
Dubrovačko-neretv.	13	15	7	10	16	14	13
Sisačko-moslavačka	14	18	14	13	10	19	19
Karlovačka	15	6	12	14	13	2	2
Brodsko-posavska	16	16	15	16	14	17	16
Bjelovarsko-bilogor.	17	14	16	17	15	13	14
Šibensko-kninska	18	20	11	18	19	20	20
Požeško-slavonska	19	21	20	19	21	21	21
Virovitičko-podravska	20	19	19	20	17	18	18
Ličko-senjska	21	17	21	21	20	12	9

Izvor: Fina, Registar godišnjih financijskih izvještaja

Ukupno je 35.089 poduzetnika čije je sjedište u Gradu Zagrebu i prema tom kriteriju Grad Zagreb je na 1-om mjestu.

**Grafikon 1.** Usporedba broja poduzetnika i broja zaposlenih Grada Zagreba sa dvije susjedne županije u 2015. godini



Izvor: Fina, Registar godišnjih financijskih izvještaja

Poduzetnici Grada Zagreba u odnosu na poduzetnike u drugim županijama nalaze se na prvom mjestu prema gotovo svim kriterijima (ukupnom prihodu, neto dobiti, broju poduzetnika, broju zaposlenih, Rang po produktivnosti rada – ukupan prihod po zaposlenom), a jedino se prema Rang po produktivnosti rada – neto dobit po zaposlenom nalaze na 4. mjestu i na 5. mjestu po ekonomičnosti poslovanja.



### 1.3. Usporedba rezultata poslovanja poduzetnika 10 najvećih gradova prema kriteriju neto dobiti s rezultatima svih poduzetnika RH u 2015.

Zagreb, Rovinj, Rijeka, Karlovac, Velika Gorica, Koprivnica, Vukovar, Poreč, Sveta Nedjelja i Samobor među TOP 10 su gradova prema kriteriju konsolidirane dobiti (neto dobiti) poduzetnika u 2015. godini.

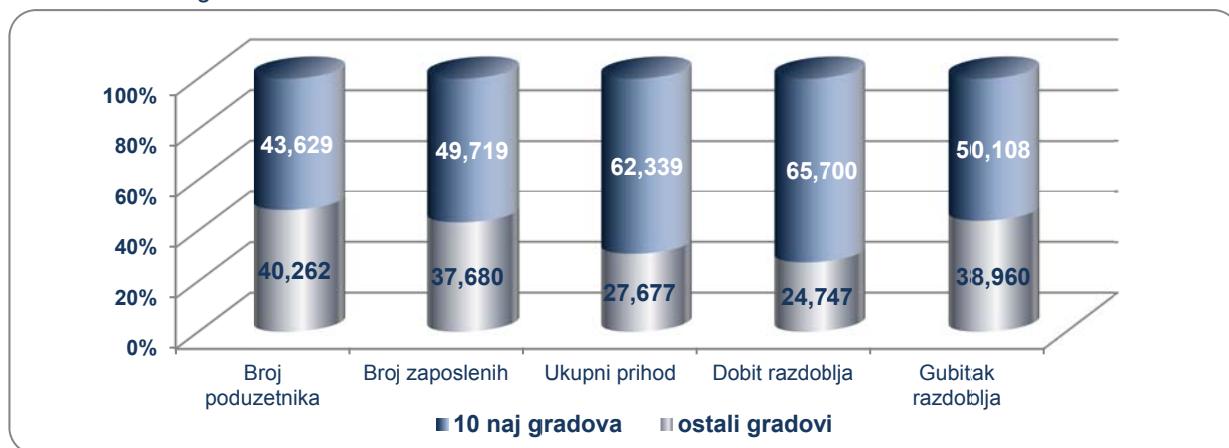
**Tablica 4.** Usporedba rezultata poduzetnika 10 najvećih gradova po neto dobiti poduzetnika s rezultatima svih poduzetnika RH u 2015. godini (iznosi: u tisućama kuna)

Naziv	Broj poduzetnika	Broj zaposlenih	Ukupni prihod	Dobit razdoblja	Gubitak razdoblja	Kons. financijski rezultat
<b>10 naj gradova</b>	<b>46.495</b>	<b>416.934</b>	<b>398.750.964</b>	<b>23.603.229</b>	<b>9.413.402</b>	<b>14.189.827</b>
Republika Hrvatska	106.569	838.584	639.647.947	35.925.884	18.786.380	17.139.504
Udjeli u %	43,6	49,7	62,3	65,7	50,1	82,8

Izvor: Fina, Registar godišnjih financijskih izvještaja

Analiza podataka po gradovima potvrđuje veliku koncentraciju poslovanja poduzetnika, obveznika poreza na dobit na 10 najvećih gradova koji su od ukupnog poduzetništva u 2015. godini imali 43,6% broja poduzetnika, 49,7% broja zaposlenih, 62,3% ukupnih prihoda, 65,7% dobiti razdoblja te 50,1% gubitka razdoblja.

**Grafikon 2.** Udio poduzetnika TOP 10 gradova po neto dobiti u ukupnim rezultatima poduzetnika na razini RH u 2015. godini



Izvor: Fina, Registar godišnjih financijskih izvještaja

### 1.4. Usporedba poslovanja poduzetnika Grada Zagreba sa rezultatima poslovanja poduzetnika u drugim gradovima – županijskim središtima

Udio poduzetnika koji su registrirani u gradovima, sjedištima županija, u broju poduzetnika na razini RH je 59,5%, u broju zaposlenih 65,2%, a najveći je u ukupnim prihodima, 72,1%. Broj poduzetnika i broj zaposlenih kod poduzetnika promatrano po gradovima – sjedištima županija, očekivano je najveći u Gradu Zagrebu koji je ujedno i županija. Iza poduzetnika Grada Zagreba po brojnosti poduzetnika, zaposlenih i ukupnom prihodu slijedi Split, sjedište Splitsko-dalmatinske županije, koja je po kriteriju broja poduzetnika, zaposlenih, ukupnom prihodu na drugoj poziciji (tablica 5)<sup>2</sup>.

Rijeka je treće rangirano županijsko središte po broju poduzetnika, zaposlenih, ukupnom prihodu te neto dobiti kod poduzetnika, dok je Primorsko-goranska županija po broju zaposlenih na trećem mjestu, iza Grada Zagreba i Splitsko-dalmatinske županije, a na četvrtom mjestu po broju poduzetnika, ukupnom prihodu i dobiti razdoblja.

<sup>2</sup> Broj poduzetnika, broj zaposlenih, ukupni prihod i drugi financijski rezultati poslovanja poduzetnika po županijama, prezentirani su u Analizi financijskih rezultata poslovanja poduzetnika po SVIM županijama u 2015. godini



Istarska županija je na drugom mjestu po dobiti razdoblja i neto dobiti te na trećem mjestu po broju poduzetnika, a njezino upravno sjedište, grad Pazin, na devetnaestom je mjestu među gradovima – sjedištima županija, po broju poduzetnika (292 poduzetnika), dok je Pula na četvrtom mjestu (2.600 poduzetnika) u ukupnom rangu RH. Pazin je kao upravno središte županije na 57. mjestu po broju zaposlenih (1.842 zaposlenih) kod poduzetnika na razini RH, a na predzadnjem, 20. mjestu među županijskim središtima.

**Tablica 5.** Broj poduzetnika, zaposlenih i ukupan prihod poduzetnika u gradovima – županijskim središtima, u 2015. godini (iznosi: u tisućama kuna)

Naziv grada/općine	Broj poduzetnika			Broj zaposlenih		Ukupni prihod	
	Broj	Rang na razini RH	Rang po sjedištima županija	Broj	Rang na razini RH	Iznos	Rang na razini RH
<b>Grad Zagreb</b>	<b>35.089</b>	<b>1</b>	<b>1</b>	<b>330.102</b>	<b>1</b>	<b>328.040.304</b>	<b>1</b>
Split	6.459	2	2	35.805	2	20.410.821	2
Rijeka	4.279	3	3	30.346	3	18.262.467	3
Osijek	2.485	5	4	20.105	4	12.740.061	4
Zadar	2.116	6	5	12.825	7	6.955.904	8
Dubrovnik	1.969	7	6	10.634	9	5.935.212	14
Varaždin	1.686	8	7	18.585	5	12.048.064	5
Velika Gorica	1.317	9	8	9.519	12	11.860.979	6
Čakovec	1.100	11	9	11.934	8	6.003.274	13
Karlovac	1.039	13	10	9.936	11	6.079.250	11
Šibenik	1.039	13	11	6.934	17	3.149.816	23
Slavonski Brod	953	15	12	10.050	10	4.707.444	16
Bjelovar	783	18	13	7.933	13	4.392.231	18
Sisak	696	19	14	5.197	21	2.529.557	30
Koprivnica	525	25	15	7.898	14	4.918.023	15
Vukovar	435	31	16	4.338	26	6.063.724	12
Požega	343	40	17	4.896	22	2.239.634	33
Virovitica	299	48	18	3.094	36	1.393.249	49
Pazin	292	49	19	1.842	57	1.195.440	57
Krapina	271	53	20	3.315	33	1.528.291	46
Gospić	206	64	21	1.186	85	523.941	95
<b>Ukupno</b>	<b>63.381</b>	<b>-</b>	<b>-</b>	<b>546.474</b>	<b>-</b>	<b>460.977.687</b>	<b>-</b>

Izvor: Fina, Registar godišnjih financijskih izvještaja

Prema prosječnom broju zaposlenih po jednom poduzetniku, na prvom je mjestu, sa 15 zaposlenih, grad Koprivnica, sjedište Koprivničko-križevačke županije, a slijede gradovi Požega (14,3), Krapina (12,2), Varaždin (11), Čakovec (10,8), Slavonski Brod (10,5), Virovitica (10,3), Bjelovar (10,1) i Vukovar (10). Sva ostala županijska središta u prosjeku imaju manje od 10 zaposlenih po jednom poduzetniku s time da Zagreb ima prosjek od 9,4 zaposlenih po poduzetniku, dok je najmanji prosjek u sljedećim gradovima – županijskim središtima, Gospiću (5,8), Splitu (5,5) i Dubrovniku (5,4).

Od ukupno 639,6 milijardi kuna prihoda ostvarenih u RH u 2015. godini, gotovo 461 milijardu kuna prihoda ili 72,1% ostvarili su poduzetnici koji su registrirani u jednom od gradova – sjedišta županija. Gradovi, sjedišta županija, po ukupnom prihodu poduzetnika u 2015. godini među prvih su 100 gradova/općina RH s tim da je većina rangirana među prvih 20 gradova/općina prema ostvarenom prihodu poduzetnika, osim poduzetnika gradova: Šibenik (rang 23), Sisak (rang 30), Požega (rang 33), Krapina (rang 46), Virovitica (rang 49), Pazin (rang 57) i Gospić (rang 95).

**Tablica 6.** Broj poduzetnika, dobit/gubitak razdoblja i neto dobit/neto gubitak poduzetnika u gradovima – županijskim središtima, u 2015. godini (iznosi: u tisućama kuna)

Naziv grada	Broj poduzetnika		Dobit nakon poreza		Gubitak nakon poreza		Neto dobit/neto gubitak	
	Broj	Rang na razini RH	Iznos	Rang na razini RH	Iznos	Rang na razini RH	Iznos	Rang na razini RH
<b>Grad Zagreb</b>	<b>35.089</b>	<b>1</b>	<b>17.673.113</b>	<b>1</b>	<b>8.432.505</b>	<b>1</b>	<b>9.240.607</b>	<b>1</b>
Rijeka	4.279	3	1.078.978	4	405.771	6	673.207	3
Karlovac	1.039	13	613.237	6	79.384	30	533.853	4
Velika Gorica	1.317	9	511.212	7	65.543	32	445.670	5
Koprivnica	525	25	418.682	9	21.714	76	396.969	6
Vukovar	435	31	373.578	12	101.307	20	272.271	7
Split	6.459	2	1.337.791	3	1.201.043	2	136.748	12
Varaždin	1.686	8	403.850	10	292.273	10	111.577	17
Čakovec	1.100	11	290.142	15	184.216	15	105.926	18
Zadar	2.116	6	484.182	8	378.905	8	105.277	19
Bjelovar	783	18	136.790	24	65.410	33	71.380	29
Krapina	271	53	79.215	44	21.770	75	57.446	35
Dubrovnik	1.969	7	614.696	5	575.454	3	39.242	50
Požega	343	40	68.840	47	34.571	49	34.269	55
Osijek	2.485	5	397.590	11	366.066	9	31.524	57
Pazin	292	49	56.009	58	30.353	57	25.656	69
Sisak	696	19	80.840	41	76.414	31	4.427	195
Slavonski Brod	953	15	170.893	20	173.947	16	-3.054	492
Gospić	206	64	16.898	151	32.770	51	-15.872	529
Virovitica	299	48	36.698	83	81.614	28	-44.916	543
Šibenik	1.039	13	140.963	22	448.362	5	-307.399	555
<b>Ukupno</b>	<b>63.381</b>	<b>-</b>	<b>24.984.199</b>	<b>-</b>	<b>13.069.392</b>	<b>-</b>	<b>11.914.807</b>	<b>-</b>

Izvor: Fina, Registar godišnjih financijskih izvještaja

Među prvih deset gradova po ukupnome prihodu poduzetnika u 2015. godini su i poduzetnici iz gradova koji nisu sjedišta županija, i to iz grada Svete Nedjelje čiji su poduzetnici ostvarili 8,1 milijardu kuna (rang 7) i Rovinja sa 6,6 milijardi kuna (rang 9) i Pule sa 6,4 milijardi kuna (rang 10). Po visini ukupnoga prihoda još se izdvajaju poduzetnici Samobora sa 4,6 milijardi kuna (rang 17), Bjelovara sa 4,4 milijarde kuna (rang 18) i Poreča sa 4,2 milijardi kuna (rang 19).

Izneseni prikaz polarizacije hrvatskih poduzetnika i broja zaposlenih ublažava činjenica da se stvarna aktivnost poduzetnika ostvaruje na području širem od njihova administrativnog sjedišta. Poznato je da su sjedišta velikih javnih državnih tvrtki (HŽ, HT, Hrvatske pošte, HEP, Hrvatske šume i Hrvatske vode) kao i velikih trgovačkih lanaca, redom u Gradu Zagrebu te se njihovi financijski rezultati i broj zaposlenih evidentiraju upravo u toj županiji, a ne i u drugim županijama u kojima se također obavlja manji ili veći dio njihovih poslovnih aktivnosti.

Od 21 grada - sjedišta županija, poduzetnici u njih 17 ostvarili su neto dobit<sup>3</sup> dok je preostalih 4 ostvarilo negativan rezultat – gubitak i to u ukupnome iznosu od 371,2 milijuna kuna. Od toga iznosa najveći je gubitak poduzetnika grada Šibenika, 82,8% od navedenoga iznosa, tj. 307,4 milijuna kuna gubitka.

Prema kriteriju neto dobiti u 2015. godini, najuspješniji su poduzetnici Grada Zagreba (9,2 milijarde kuna neto dobiti) u odnosu na poduzetnike drugih gradova – sjedišta županija, a također su prvorangirani i na razini RH. Iza njih slijede poduzetnici Rijeke (sjedište Primorsko-goranske županije) i Karlovca (sjedište Karlovačke županije).

<sup>3</sup> Konsolidirani financijski rezultat – dobit razdoblja umanjena za gubitak

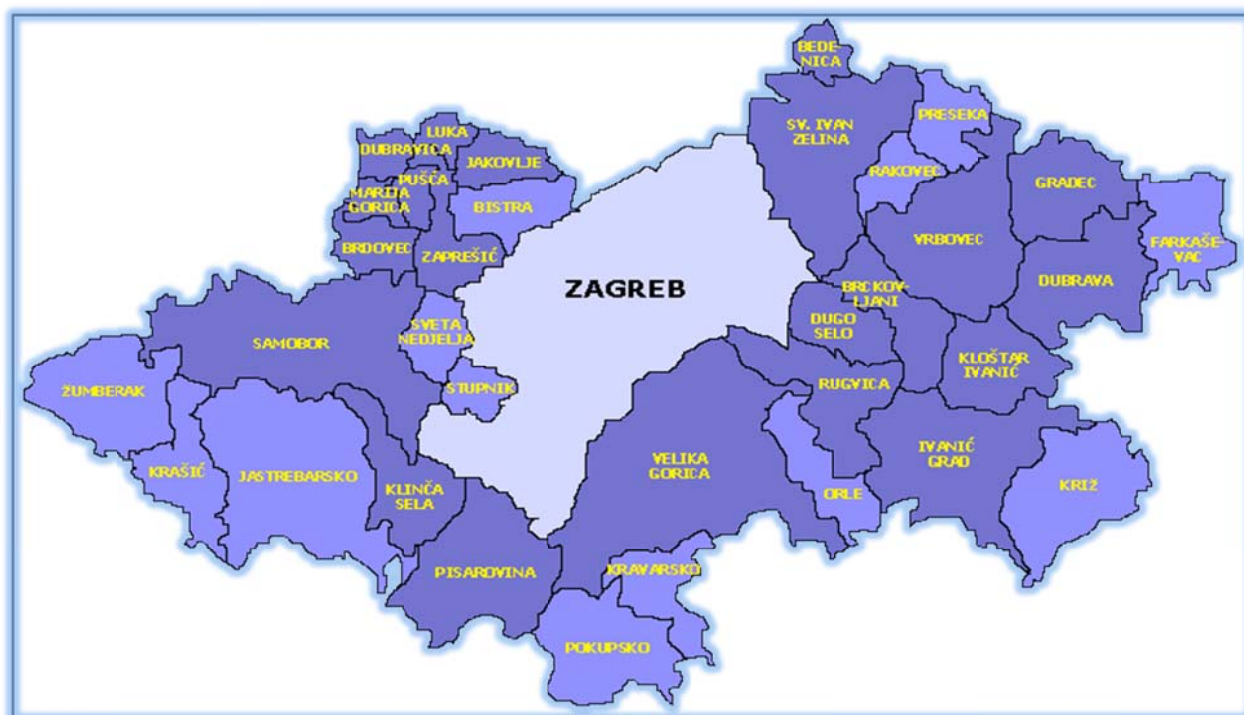
## 1.5. Financijski rezultati poslovanja poduzetnika sa sjedištem na području urbane aglomeracije Zagreba

Usvajanjem novog Zakona o regionalnom razvoju (NN, 147/14), koji je u primjeni od 1. siječnja 2015. godine, uvedena je mogućnost stvaranja urbanih aglomeracija oko četiri najveća hrvatska grada: Zagreba, Splita, Rijeke i Osijeka, uz mogućnost širenja i na druge veće gradove, s ciljem ostvarenja strategije Europske unije do 2020. godine. Strategijom se posebna važnost daje urbanim sredinama, kojima se kroz urbane aglomeracije nastoji povećati konkurentnost na globalnom tržištu te kroz mehanizam Integriranih teritorijalnih ulaganja (ITU) osigurati dodatna sredstva iz europskih fondova. Putem ITU-mehanizma urbanim aglomeracijama na području Hrvatske bit će na raspolaganju čak 345 milijuna eura. Podaci pokazuju da oko 70% stanovništva EU živi u urbanim područjima.<sup>4</sup>

### 1.5.1. Inicijativa za definiranje obuhvata Urbane aglomeracije Zagreba

Sporazumom o partnerstvu sklopljenog između Republike Hrvatske i Europske komisije za korištenje EU strukturnih i investicijskih fondova za rast i radna mjesta u razdoblju 2014-2020. godine definira se kako će koncept urbanog razvoja u Hrvatskoj biti proveden i to isključivo prema novoosnovanom mehanizmu Integriranih teritorijalnih ulaganja<sup>1</sup>. Uvažavajući kriterije Ministarstva regionalnog razvoja o tome kako bi urbana aglomeracija trebala obuhvaćati područje s kojeg se ostvaruje više od 30% dnevnih migracija prema centru urbanog područja, poštujući pritom prostorni kontinuitet, Urbanom aglomeracijom Zagreb obuhvaćeni su grad Zagreb, gradovi i općine Zagrebačke županije (Jastrebarsko, Pokupsko, Pušća, Rugvica, Stupnik, Brdovec, Dubravica, Jakovlje, Klinča Sela, Kravarsko, Luka, Marija Gorica, Orle, Pisarovina, Dugo Selo, Samobor, Sveta Nedjelja, Sveti Ivan Zelina, Velika Gorica, Zaprešić, Bistra i Brckovljani) i gradovi/općine Krapinsko-zagorske županije (Donja Stubica, Oroslavje, Zabok, Gornja Stubica, Marija Bistrica, Stubičke Toplice i Veliko Trgovišće).

**Shema 1.** Grad Zagreb i gradovi/općine Zagrebačke i Krapinsko-zagorske županije u sastavu Urbane aglomeracije Zagreba



U skladu s europskim propisima, korištenjem mehanizma Integriranih teritorijalnih ulaganja omogućuje se gradovima, odnosno urbanim aglomeracijama, direktno financiranje projekata s 2,5 milijarde kuna iz

<sup>4</sup> Izvor: FERATA – Hit radio d.o.o., preuzeto 18. rujna 2015.

Europskih fondova. Sukladno Zakonu o regionalnom razvoju RH Ministarstvo regionalnoga razvoja i fondova Europske unije, donijelo je 8. ožujka 2016. godine Odluku o ustrojavanju Urbane aglomeracije Zagreb.<sup>5</sup>

### 1.5.2. Financijski rezultati poslovanja poduzetnika na području Urbane aglomeracije Zagreba

Na području gradova i općina koje su obuhvaćene Prijedlogom odluke o utvrđivanju konačnog prijedloga obuhvata Urbane aglomeracije Zagreba, u 2015. godini bilo je 41.289 poduzetnika čije je sjedište u jednom od spomenutih gradova i općina. Riječ je o poduzetnicima koji su sastavili i u Registar godišnjih financijskih izvještaja podnijeli točan i potpun godišnji financijski izvještaj za 2015. godinu. Od navedenoga broja, najviše je poduzetnika sa područja grada Zagreba (35.089), a najmanji je broj poduzetnika u općinama Kravarsko i Pokupsko (10). Kod 41.289 poduzetnika bilo je 376.744 zaposlenih, što je prosječno 9,1 zaposlenih po poduzetniku.

**Tablica 7.** Osnovni financijski podaci poslovanja poduzetnika u gradovima i općinama Urbane aglomeracije Zagreba u 2015. godini  
(iznosi u tisućama kuna)

Naziv grada/općine	Broj poduzetnika	Broj zaposlenih	Ukupni prihod	Dobit razdoblja	Gubitak razdoblja	Neto dobit
Bistra/općina	99	495	158.626	9.171	3.813	5.358
Brckovljani/općina	62	314	130.815	3.647	957	2.690
Brdovec/općina	170	1.112	2.124.103	135.875	2.843	133.032
Donja Stubica/grad	85	1.245	679.076	23.543	3.181	20.362
Dubrava/općina	20	93	119.486	3.833	124	3.709
Dugo Selo/grad	429	2.896	1.731.355	44.497	17.958	26.539
Gornja Stubica/općina	29	181	88.181	3.170	19.443	-16.273
Jakovlje/općina	50	169	69.129	3.554	95	3.459
Jastrebarsko/grad	271	1.606	861.811	42.027	18.211	23.816
Klinča Sela/općina	60	338	317.686	14.251	1.306	12.945
Kravarsko/općina	10	59	32.498	1.524	6	1.518
Luka/općina	16	311	271.311	1.507	7.580	-6.073
Marija Bistrica/općina	68	332	154.330	8.264	3.189	5.075
Marija Gorica/općina	22	132	45.454	1.109	62	1.047
Orle/općina	16	36	17.748	711	82	629
Oroslavje/grad	109	1.316	698.659	46.360	1.232	45.128
Pisarovina/općina	46	263	133.239	2.389	659	1.729
Pokupsko/općina	10	62	31.149	649	28	621
Pušća/općina	28	136	119.693	4.146	9	4.137
Rugvica/općina	106	1.321	1.595.115	57.043	16.260	40.784
Samobor/grad	1.052	6.115	4.563.801	240.774	95.723	145.051
Stubičke Toplice/općina	39	179	70.319	1.689	2.640	-951
Stupnik/općina	153	3.091	3.147.666	140.759	28.642	112.117
Sveta Nedjelja/grad	651	6.776	8.149.798	262.402	87.736	174.666
Sveti Ivan Zelina/grad	355	2.454	1.467.828	36.001	27.403	8.598
Velika Gorica/grad	1.317	9.519	11.860.979	511.212	65.543	445.670
Veliko Trgovišće/općina	63	370	244.028	8.917	11.399	-2.481
Zabok/grad	204	2.250	1.233.334	51.256	7.903	43.353
Zagreb/grad	35.089	330.102	328.040.304	17.673.113	8.432.505	9.240.607
Zaprešić/grad	660	3.471	2.017.145	100.994	151.087	-50.093
<b>Ukupno urbana aglomeracija Zagreba</b>	<b>41.289</b>	<b>376.744</b>	<b>370.174.668</b>	<b>19.434.387</b>	<b>9.007.618</b>	<b>10.426.768</b>

Izvor: Fina, Registar godišnjih financijskih izvještaja, obrada GFI-a za 2015. godinu

<sup>2</sup> Izvor: Službene stranice MRRFEU, preuzeto 27. lipnja 2016.  
<https://razvoj.gov.hr/UserDocImages/Istaknute%20teme/Odluka%20o%20ustrojavanju%20UA%20Zagreb.pdf>

U 2015. godini poduzetnici Urbane aglomeracije Zagreba iskazali su pozitivan konsolidirani financijski rezultat (10,4 milijarde kuna). Od ukupnog broja poduzetnika promatranog područja s dobitkom je poslovalo njih 83,3%. Ukupan prihod navedene skupine poduzetnika koji je ostvaren u 2015. godini iznosio je 370,2 milijarde kuna, što je povećanje od 3,4% u odnosu na prethodnu poslovnu godinu. Ovom su rezultatu najviše pridonijeli poduzetnici grada Zagreba sa 88,6% (328,0 milijardi kuna) udjela u ukupnim prihodima Urbane aglomeracije Zagreba te poduzetnici gradova Velike Gorice sa 3,2% (11,9 milijardi kuna) i Svete Nedjelje sa 2,2% (8,1 milijardi kuna).

**Tablica 8.** Osnovni financijski podaci poslovanja poduzetnika na području Urbane aglomeracije Zagreba i poduzetnika županije Grad Zagreb u 2015. godini (iznosi u tisućama kuna, prosječne plaće u kunama)

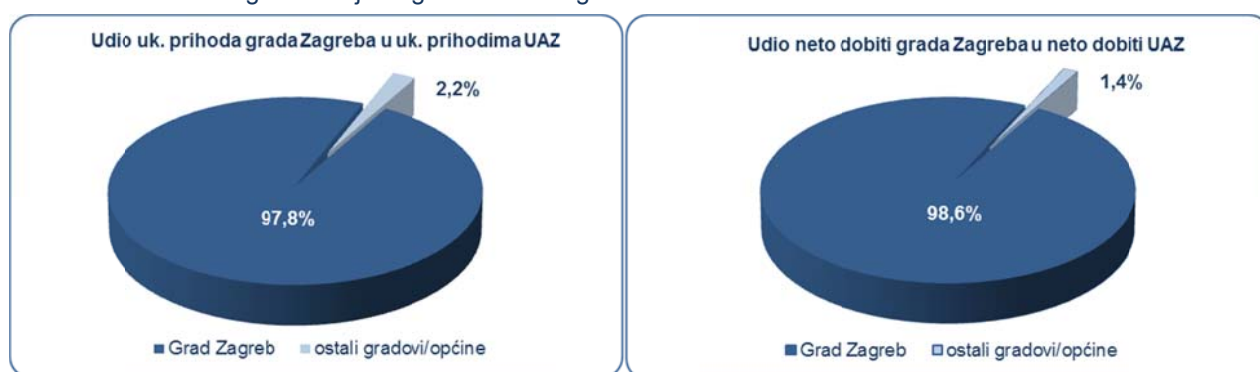
Opis	Urbana aglomeracija Zagreba			Županija Grad Zagreb		
	2014.	2015.	Indeks	2014.	2015.	Indeks
Broj poduzetnika		41.289			35.089	
Broj zaposlenih	366.564	376.744	102,8	322.468	330.102	102,4
Ukupni prihodi	358.106.692	370.174.668	103,4	320.816.416	328.040.304	102,3
Ukupni rashodi	349.215.571	356.611.060	102,1	312.618.323	315.920.498	101,1
Dobit prije oporezivanja	22.636.357	22.938.226	101,3	20.925.449	20.917.700	100,0
Gubitak prije oporezivanja	13.745.236	9.374.617	68,2	12.727.356	8.797.894	69,1
Porez na dobit	2.402.646	3.136.840	130,6	2.192.903	2.879.199	131,3
Dobit razdoblja	20.125.224	19.434.387	96,6	18.625.676	17.673.113	94,9
Gubitak razdoblja	13.636.748	9.007.618	66,1	12.620.486	8.432.505	66,8
Konsolidirani financijski rezultat – dobit (+) ili gubitak (-) razdoblja	6.488.476	10.426.768	160,7	6.005.190	9.240.607	153,9
Izvoz	49.659.421	52.900.440	106,5	43.594.264	45.736.969	104,9
Uvoz	70.182.415	72.492.826	103,3	59.907.550	63.142.304	105,4
Investicije u novu dugotrajnu imovinu	19.986.784	20.488.067	102,5	18.417.643	18.559.935	100,8
Prosječna mjesečna neto plaća po zaposlenom	5.611	5.763	102,7	5.704	5.863	102,8

Izvor: Fina, Registar godišnjih financijskih izvještaja, obrada GFI-a za 2015. godinu

Poduzetnici Urbane aglomeracije Zagreb u 2015. godini ostvarili su pozitivne financijske rezultate i ostvarili su ukupne prihode u iznosu od 370,2 milijarde kuna što je u odnosu na prethodno razdoblje povećanje za 3,4%, ostvarili su dobit razdoblja u iznosu od 19,4 milijardi kuna što je u odnosu na prethodno razdoblje manje za 3,4% te su povećati produktivnost poslovanja za 0,6%.

Najveće ukupne prihode iskazali su poduzetnici grada Zagreba (328,0 milijardi kuna), a najmanje poduzetnici općine Orle (17,7 milijuna kuna).

**Grafikon 3.** Udio ukupnih prihoda i dobiti razdoblja poduzetnika grada Zagreba u ukupnom prihodu poduzetnika Urbane aglomeracije Zagreba u 2015. godini



Izvor: Fina, Registar godišnjih financijskih izvještaja, obrada GFI-a za 2015. godinu

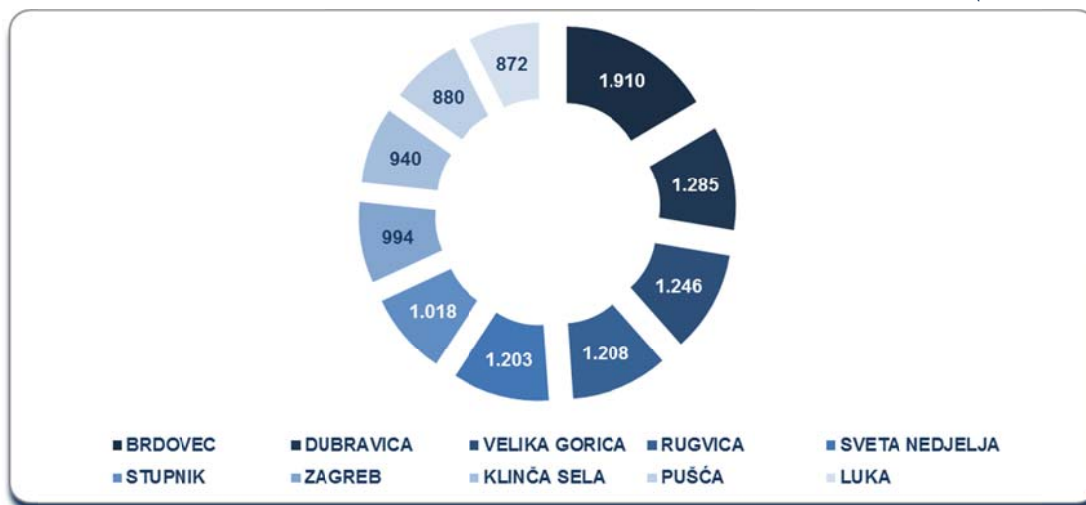
Prema produktivnosti (prihodu po zaposlenom), na prvom su mjestu poduzetnici općine Brdovec, s 1,9 milijuna kuna, a među poduzetnicima navedene općine po produktivnosti na prvom mjestu nalazi se društvo



HOSPIRA ZAGREB d.o.o. (OIB 23087233371) sa prosjekom od 4,8 milijuna kuna po zaposlenom. Slijede poduzetnici općine Dubravica s 1,3 milijuna kuna te poduzetnici grada Velike Gorice s 1,2 milijuna kuna po zaposlenom.

Za usporedbu, produktivnost poduzetnika na razini RH u 2015. godini iznosila je 763 tisuća kuna.

**Grafikon 4.** Prihod po zaposlenom u 2015. godini na razini gradova/općina Urbane aglomeracije Zagreba (TOP10) *(iznosi u tisućama kuna)*

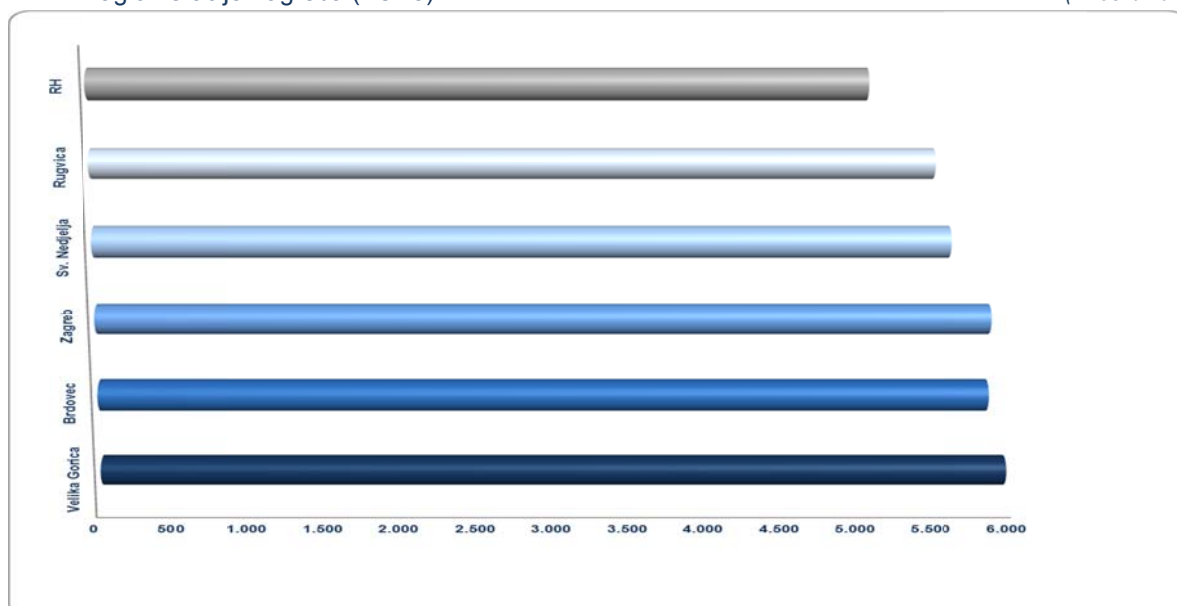


Izvor: Fina, Registar godišnjih financijskih izvještaja

Prosječna mjesečna neto plaća obračunata kod poduzetnika Urbane aglomeracije Zagreb u 2015. godini iznosila je 5.763 kuna, odnosno 2,7% više u odnosu na prethodnu godinu te 1,7% manja od iznosa prosječne mjesečne neto plaće zaposlenih kod poduzetnika u županiji Grad Zagreb (5.863 kuna). Najveća prosječna mjesečna neto plaća obračunata je kod poduzetnika u gradu Velikoj Gorici (6.843 kuna), a slijede poduzetnici u gradovima/općinama Brdovcu (5.865 kuna), Zagrebu (5.863 kuna), Svetoj Nedjelji (5.584 kuna) i Rugvici (5.458 kuna).

Prosječna mjesečna obračunata neto plaća zaposlenih kod poduzetnika na razini RH u 2015. godini iznosila je 5.019 kuna. Prvih deset gradova/općina Urbane aglomeracije Zagreb rangiranih po prosječnoj mjesečnoj obračunatoj neto plaći iskazali su veće prosječne mjesečne obračunate neto plaće od prosječne mjesečne obračunate neto plaće na razini RH. Najniža mjesečna prosječna neto plaća poduzetnika Urbane aglomeracije Zagreb obračunata je zaposlenima kod poduzetnika u općini Orle (2.749 kuna).

**Grafikon 5.** Prosječna mjesečna neto plaća po zaposlenom u 2015. godini po gradovima i općinama Urbane aglomeracije Zagreba (TOP5) *(iznosi u kunama)*



Izvor: Fina, Registar godišnjih financijskih izvještaja

## 2. OSNOVNI FINANCIJSKI REZULTATI POSLOVANJA PODUZETNIKA GRADA ZAGREBA U 2015. GODINI

U Gradu Zagrebu posluje ukupno 35.089 poduzetnika koji zapošljavaju 330.102 radnika. Udjel poduzetnika Grada Zagreba u ukupnom broju poduzetnika u RH iznosi 32,9%. Udjel broja zaposlenih Grada Zagreba u odnosu na broj zaposlenih u RH iznosi 39,4%.

U ukupnim prihodima Hrvatske udjel poduzetnika Grada Zagreba iznosi 51,3%, u dobiti razdoblja udjel je 49,2%, a u gubitku razdoblja 44,9%. Ukupno ostvareni financijski rezultat (neto dobit) Grada Zagreba u 2015. je iznosio 9,2 milijarde kuna što je 53,9% neto dobiti poduzetnika Hrvatske (neto dobit od 17,1 milijardu kuna).

### 2.1. Financijski rezultati poslovanja poduzetnika Grada Zagreba

Godišnje financijske izvještaje za 2015. godinu s područja Grada Zagreba predalo je u Registar ukupno 35.089 poduzetnika, obveznika poreza na dobit; od kojih je 34.526 malih, 398 srednjih i 165 velikih poduzetnika. Od ukupnog broja poduzetnika, njih 22.936 ili 65,4% poslovalo je s dobiti razdoblja, a 12.153 ili 34,6% iskazalo je gubitak razdoblja.

**Tablica 9.** Broj poduzetnika dobitaša i gubitaša u Gradu Zagrebu prema veličini poduzetnika

(iznosi u tisućama kn)

Šifra i opis veličine		Broj poduzetnika			Dobit razdoblja (+) ili gubitak razdoblja (-)		
Vel.	Veličina	svi	dobitaša	gubitaša	2014.	2015.	Index
1	Mali	34.526	22.479	12.047	-130.576	1.390.679	-
2	Srednje veliki	398	321	77	-3.482.075	1.768.642	-
3	Veliki	165	136	29	9.617.841	6.081.286	63,2
<b>Ukupno sve veličine</b>		<b>35.089</b>	<b>22.936</b>	<b>12.153</b>	<b>6.005.190</b>	<b>9.240.607</b>	<b>153,9</b>

Izvor: Fina, Registar godišnjih financijskih izvještaja

Kod poduzetnika u Gradu Zagrebu u 2015. godini bilo je zaposleno 330.102 radnika, koji su ostvarili ukupne prihode u iznosu od 328 milijardi kuna, ukupne rashode od gotovo 316 milijardi kuna, dobit razdoblja u iznosu od 17,7 milijardi kuna, gubitak razdoblja od 8,4 milijarde kuna te neto dobit od 9,2 milijarde kuna.

**Tablica 10.** Osnovni financijski rezultati poduzetnika Grada Zagreba u 2015. godini

(iznosi u tisućama kuna, indeksi 2014=100,0)

Opis	2014.	2015.	Indeks	Udjel županije u RH (%)
Broj poduzetnika		35.089	-	32,9
Broj zaposlenih	322.468	330.102	102,4	39,4
Ukupni prihodi	320.816.416	328.040.304	102,3	51,3
Ukupni rashodi	312.618.323	315.920.498	101,1	51,2
Dobit prije oporezivanja	20.925.449	20.917.700	100,0	50,0
Gubitak prije oporezivanja	12.727.356	8.797.894	69,1	45,9
Porez na dobit	2.192.903	2.879.199	131,3	51,8
Dobit razdoblja	18.625.676	17.673.113	94,9	49,2
Gubitak razdoblja	12.620.486	8.432.505	66,8	44,9
<b>Dobit razdoblja (+) ili gubitak razdoblja (-)</b>	<b>6.005.190</b>	<b>9.240.607</b>	<b>153,9</b>	<b>53,9</b>
Izvoz	43.594.264	45.736.969	104,9	39,7
Uvoz	59.907.550	63.142.304	105,4	60,4
Trgovinski saldo (izvoz minus uvoz)	-16.313.286	-17.405.334	106,7	-
Investicije u dugotrajnu imovinu	18.417.643	18.559.935	100,8	48,3
Prosječna mjesečna neto plaća (u kunama)	5.704	5.863	102,8	116,8

Izvor: Fina, Registar godišnjih financijskih izvještaja



Prosječna mjesečna neto plaća iznosila je 5.863 kuna što je 2,8% više od razine prosječne plaće u 2014. godini. Investicije u dugotrajnu imovinu u 2015. godini veće su u odnosu na 2014. godinu za 0,8%. Uvoz je povećan za 5,4%, a izvoz povećan za 4,9% te je ostvaren trgovinski deficit u iznosu od 17,4 milijarde kuna.

U odnosu na 2014. godinu, broj zaposlenih povećan je za 2,4%, ukupni prihodi za 2,3%, ukupni rashodi za 1,1%, dobit razdoblja je smanjena za 5,1%, gubitak razdoblja za 33,2%, te je ostvarena neto dobit koja je bila za 53,9% veća nego prethodne godine.

Poduzetnici Republike Hrvatske također su bolje poslovali nego prethodne godine te su povećali broj zaposlenih za 3,6%, ukupne prihode za 5,2%, ukupne rashode za 3,6%, dobit razdoblja za 5,7% i smanjili gubitak razdoblja za 26,1%. Smanjenje gubitka i povećanje dobiti rezultiralo je povećanjem konsolidiranog financijskog rezultata – neto dobiti za 100,2%.

## 2.2. Ukupni prihodi i ukupni rashodi poduzetnika Grada Zagreba

Poduzetnici Grada Zagreba u 2015. godini ostvarili su ukupne prihode u iznosu od 328 milijardi kuna. U odnosu na 2014. godinu isti su povećani za 7,2 milijarde kuna ili 2,3%. Rast u odnosu na 2014. godinu bilježi udio u dobiti od pridruženih poduzetnika za 107,6%, izvanredni – ostali prihodi za 20,5%, poslovni prihodi za 2,7%, a financijski prihodi smanjeni su za 10,9%.

U strukturi ukupnih prihoda, dominantni su poslovni prihodi sa 95,7% udjela, zatim slijede financijski prihodi sa 3,6%, a izvanredni-ostali prihodi te udio u dobiti od pridruženih poduzetnika čine zajedno manje od 1%. Udio poslovnih prihoda povećan je za 0,5%, a izvanrednih-ostalih prihoda za 0,1 %, dok je udio financijskih prihoda smanjen za 0,6%. Najznačajniju stavku poslovnih prihoda čine prihodi od prodaje sa 94,1%, koji su u odnosu na 2014. godinu povećani za 3,1%.

**Tablica 11.** Struktura ukupnih prihoda poduzetnika Grada Zagreba u 2014. i 2015. godini

(iznosi u tisućama kuna, indeksi 2014=100,0)

Vrsta prihoda	Iznos		Udio u ukupnim prihodima u %		Indeks 2015/2014
	2014.	2015.	2014.	2015.	
Poslovni prihodi	305.502.985	313.792.336	95,2	95,7	102,7
Financijski prihodi	13.411.529	11.949.317	4,2	3,6	89,1
Udio u dobiti od pridruženih poduzetnika	8.750	18.168	0,0	0,0	207,6
Izvanredni – ostali prihodi	1.893.153	2.280.483	0,6	0,7	120,5
<b>Ukupni prihodi</b>	<b>320.816.416</b>	<b>328.040.304</b>	<b>100,0</b>	<b>100,0</b>	<b>102,3</b>

Izvor: Fina, Registar godišnjih financijskih izvještaja

Ukupni rashodi poduzetnika Grada Zagreba u 2015. godini iznosili su 315,9 milijardi kuna, što je za 3,3 milijarde kuna više nego 2014. godine. U strukturi ukupnih rashoda, poslovni rashodi sudjeluju sa 94,6%, financijski sa 4,7%, te izvanredni - ostali rashodi i udio u gubitku od pridruženih poduzetnika sa 0,7%.

**Tablica 12.** Struktura ukupnih rashoda poduzetnika Grada Zagreba u 2014. i 2015. godini

(iznosi u tisućama kuna, indeksi 2014=100,0)

Opis	Iznos		Udjel u ukupnim rashodima u %		Indeks 2015/14
	2014.	2015.	2014.	2015.	
Poslovni rashodi	292.331.942	298.850.406	93,5	94,6	102,2
Financijski rashodi	19.765.857	14.915.476	6,3	4,7	75,5
Udio u gubitku od pridruženih poduzetnika	25.729	38.927	0,0	0,0	151,3
Izvanredni-ostali rashodi	494.795	2.115.689	0,2	0,7	427,6
<b>Ukupni rashodi</b>	<b>312.618.323</b>	<b>315.920.498</b>	<b>100,0</b>	<b>100,0</b>	<b>101,1</b>

Izvor: Fina, Registar godišnjih financijskih izvještaja

U 2015. godini izvanredni – ostali rashodi povećani su za 327,6%, udio u gubitku od pridruženih poduzetnika porastao je za 51,3%, poslovni rashodi za 2,2%, a financijski rashodi smanjeni su za 24,5%.

U 2015. godini poduzetnici Grada Zagreba povećali su ukupne prihode prema 2014. godini za 2,3%, a ukupne rashode za 1,1%, što je rezultiralo povećanjem ekonomičnosti ukupnog poslovanja. Tako je na 100 kuna ukupnih rashoda u 2015. godini ostvareno 103,8 kune prihoda, prema 102,6 kuna prihoda u 2014. godini.

**Tablica 13.** Ekonomičnost poslovanja – odnosi prihoda i rashoda poduzetnika Grada Zagreba

(prihodi na 100 kuna rashoda)

Opis	2014.	2015.
Poslovni prihodi prema poslovnim rashodima	104,5	105,0
Financijski prihodi prema financijskim rashodima	67,9	80,1
Izvanredni prihodi prema izvanrednim rashodima	382,6	107,8
<b>Ukupni prihodi prema ukupnim rashodima</b>	<b>102,6</b>	<b>103,8</b>

Izvor: Fina, Registar godišnjih financijskih izvještaja

Najveći broj poduzetnika bio je u trgovini na veliko i malo (9.216), a zatim slijede poduzetnici stručnih, znanstvenih i tehničkih djelatnosti (7.856). Poduzetnici trgovine na veliko i malo imali su najveće prihode i to u iznosu od 128,5 milijardi kuna, ali ujedno i najveće rashode, 125,7 milijardi kuna. Iza trgovine, najveće ukupne prihode i rashode ostvarili su poduzetnici prerađivačke industrije, 61,8 milijardi kuna prihoda i gotovo 61 milijardu kuna rashoda. Poduzetnici trgovine i prerađivačke industrije zajedno sudjeluju u ukupnim prihodima Grada Zagreba s 58%, a u ukupnim rashodima s udjelom od 59,1%.

**Tablica 14.** Ukupni prihodi i ukupni rashodi poduzetnika Grada Zagreba po područjima djelatnosti u 2015. g.

(iznosi u tisućama kn)

Područje djelatnosti	Broj poduzetnika	Ukupni prihodi		Ukupni rashodi	
		2014.	2015.	2014.	2015.
A) Poljoprivreda, šumarstvo i ribarstvo	291	3.281.819	3.396.386	3.125.162	3.154.040
B) Rudarstvo i vađenje	31	3.951.614	2.822.314	3.422.321	3.110.268
C) Prerađivačka industrija	3.082	64.429.459	61.755.260	62.006.660	60.944.538
D) Opskrba elekt. energijom, plin. parom i klimatizacija	228	30.109.587	28.668.124	26.649.517	25.178.984
E) Opskrba vodom; uklanjanje otpadnih voda	114	2.152.016	2.185.817	1.897.187	1.904.454
F) Građevinarstvo	3.106	17.675.043	18.221.196	17.830.600	18.517.142
G) Trgovina na veliko i malo	9.216	120.897.859	128.484.266	119.068.615	125.711.833
H) Prijevoz i skladištenje	894	12.941.016	13.352.490	12.821.864	12.504.319
I) Djelatnost pružanja smještaja te pripreme i usluživanja hrane	1.877	3.258.008	3.858.639	3.374.800	3.828.446
J) Informacije i komunikacije	2.775	23.313.482	23.763.045	21.209.166	21.708.723
K) Financijske djelatnosti i djelatnosti osiguranja	321	6.875.946	6.282.106	5.316.149	5.630.439
L) Poslovanje nekretninama	1.358	6.834.688	8.063.219	8.657.650	8.321.779
M) Stručne, znanstvene i tehničke djelatnosti	7.856	16.197.281	16.956.367	18.815.583	15.568.670
N) Administrativne i pomoćne uslužne djelatnosti	1.357	3.837.556	4.349.190	3.800.814	4.267.652
O) Javna uprava i obrana; obvezno soc. osiguranje	24	71.944	68.626	63.442	61.749
P) Obrazovanje	470	472.917	551.390	446.976	517.992
Q) Djelatnosti zdravstvene zaštite i socijalne skrbi	445	1.082.343	1.199.120	1.024.545	1.125.442
R) Umjetnost, zabava i rekreacija	391	1.889.555	2.049.328	1.625.392	1.893.846
S) Ostale uslužne djelatnosti	1.151	1.495.749	1.943.551	1.431.662	1.928.549
T) Djelatnosti kućanstava kao poslodavaca	-	-	-	-	-
Fizičke osobe bez djelatnosti	102	48.535	69.870	30.218	41.633
<b>Ukupno</b>	<b>35.089</b>	<b>320.816.416</b>	<b>328.040.304</b>	<b>312.618.323</b>	<b>315.920.498</b>

Izvor: Fina, Registar godišnjih financijskih izvještaja

Promatrajući poduzetnike po veličini i njihove iznose ukupnih prihoda i ukupnih rashoda, primjetno je da su veliki poduzetnici, iako ih je u 2015. godini bilo 165, ostvarili prihode od 190,6 milijardi kuna (smanjenje od 3,7%), te ukupne rashode od 183,2 milijarde kuna što je smanjenje od 2,2% u odnosu na prethodnu godinu.

**Tablica 15.** Ukupni prihodi i ukupni rashodi poduzetnika Grada Zagreba u 2015. godini prema veličini poduzetnika (iznosi u tisućama kn)

Oznaka veličine	Broj poduzetnika	Ukupni prihodi			Ukupni rashodi		
		2014.	2015.	Indeks	2014.	2015.	Indeks
Mali poduzetnici	34.526	74.861.680	85.578.995	114,3	74.074.601	83.013.716	112,1
Srednji poduzetnici	398	48.085.199	51.908.904	108,0	51.233.418	49.726.550	97,1
Veliki poduzetnici	165	197.869.537	190.552.405	96,3	187.310.304	183.180.232	97,8
<b>Ukupno</b>	<b>35.089</b>	<b>320.816.416</b>	<b>328.040.304</b>	<b>102,3</b>	<b>312.618.323</b>	<b>315.920.498</b>	<b>101,1</b>

Izvor: Fina, Registar godišnjih financijskih izvještaja

Mali poduzetnici, njih 34.526, ostvarili su ukupne prihode od 85,6 milijardi kuna, što ujedno predstavlja povećanje od 14,3% u odnosu na prethodno poslovno razdoblje. Ukupni rashodi malih poduzetnika Grada Zagreba rasli su za 12,1%. Srednji su poduzetnici u 2015. godini zabilježili povećanje ukupnih prihoda (8%) i smanjenje ukupnih rashoda za 2,9%.

**Tablica 16.** Ukupni prihodi i ukupni rashodi poduzetnika Grada Zagreba prema oblicima vlasništva (iznosi u tisućama kn)

Oznaka vlasništva	Broj poduzetnika	Ukupni prihodi			Ukupni rashodi		
		2014.	2015.	Indeks	2014.	2015.	Indeks
Državno vlasništvo	94	47.888.254	45.114.180	94,2	43.728.827	40.690.309	93,1
Privatno vlasništvo	34.851	221.940.906	237.606.705	107,1	220.472.853	230.675.850	104,6
Zadružno vlasništvo	42	18.493	44.514	240,7	20.153	46.943	232,9
Mješovito vlasništvo	102	50.968.764	45.274.905	88,8	48.396.490	44.507.396	92,0
<b>Ukupno</b>	<b>35.089</b>	<b>320.816.416</b>	<b>328.040.304</b>	<b>102,3</b>	<b>312.618.323</b>	<b>315.920.498</b>	<b>101,1</b>

Izvor: Fina, Registar godišnjih financijskih izvještaja

Najveće ukupne prihode i rashode, kao i ranijih godina ostvarili su poduzetnici privatnog sektora vlasništva i to ukupne prihode u iznosu od 237,6 milijardi kuna (povećanje od 7,1% u odnosu na 2014. godinu), a ukupne rashode u iznosu od 230,7 milijardi kuna (povećanje od 4,6%).

**Tablica 17.** Rang lista prvih deset poduzetnika Grada Zagreba po ukupnom prihodu u 2015. g. (iznosi u tisućama kuna)

Rang	OIB	Naziv	Mjesto	Ukupan prihod
1.	27759560625	INA d.d.	Zagreb	19.858.744
2.	29955634590	KONZUM d.d.	Zagreb	14.940.741
3.	28921978587	HRVATSKA ELEKTROPRIVREDA d.d.	Zagreb	9.529.315
4.	46830600751	HEP-OPERATOR DISTRIBUCIJSKOG SUSTAVA d.o.o.	Zagreb	7.018.390
5.	81793146560	HRVATSKI TELEKOM d.d.	Zagreb	6.014.665
6.	75550985023	PETROL d.o.o.	Zagreb	4.872.836
7.	44205501677	PLIVA HRVATSKA d.o.o.	Zagreb	3.971.429
8.	09518585079	HEP PROIZVODNJA d.o.o.	Zagreb	3.304.741
9.	85584865987	ZAGREBAČKI HOLDING d.o.o.	Zagreb	3.238.250
10.	47432874968	KAUFLAND HRVATSKA K.D.	Zagreb	3.221.376
<b>Ukupno 10 najvećih poduzetnika po ukupnom prihodu u GZ</b>				<b>75.970.488</b>
<b>Udio 10 najvećih poduzetnika po prihodima u prihodima poduzetnika GZ</b>				<b>23,2%</b>

Izvor: Fina, Registar godišnjih financijskih izvještaja

Prvi poduzetnik u Gradu Zagrebu na rang listi po ukupnim prihodima u 2015. godini bio je veliki poduzetnik,

INA d.d. (19,9 milijardi kuna), a slijede ga veliki poduzetnici KONZUM d.d. (14,9 milijardi kuna) i HRVATSKA ELEKTROPRIVREDA d.d. (9,5 milijardi kuna). Prvih deset poduzetnika ostvarilo je gotovo 76 milijardi kuna ukupnih prihoda ili 23,2% prihoda poduzetnika Grada Zagreba.

**Tablica 18.** Rang lista prvih deset poduzetnika Grada Zagreba po prihodima od izvoza u 2015. godini  
(iznosi u tisućama kuna)

R. br.	OIB	Naziv	Mjesto	Prihodi od izvoza
1.	27759560625	INA d.d.	Zagreb	6.290.765
2.	44205501677	PLIVA HRVATSKA d.o.o.	Zagreb	3.054.017
3.	24640993045	CROATIA AIRLINES d.d.	Zagreb	1.040.903
4.	84214771175	ERICSSON NIKOLA TESLA d.d. ZAGREB	Zagreb	853.885
5.	28921978587	HRVATSKA ELEKTROPRIVREDA d.d.	Zagreb	733.581
6.	47911242222	DALEKOVOD d.d.	Zagreb	709.266
7.	77604626413	GEN-I ZAGREB d.o.o.	Zagreb	649.980
8.	25930736281	KONČAR ENERGETSKI TRANSFORMATORI d.o.o.	Zagreb	644.858
9.	49214559889	KONČAR DISTRIBUTIVNI I SPECIJALNI TRANSFORMATORI d.d.	Zagreb	640.265
10.	75550985023	PETROL d.o.o.	Zagreb	579.592
<b>Ukupno 10 najvećih poduzetnika u GZ po prihodima od izvoza</b>				<b>15.197.112</b>
<b>Udio 10 najvećih poduzetnika po prihodima od izvoza u izvozu poduzetnika GZ</b>				<b>33,2%</b>

Izvor: Fina, Registar godišnjih financijskih izvještaja

Najveći izvoznik u 2015. godini u Gradu Zagrebu bila je također INA d.d. registrirana u području djelatnosti C (prerađivačka industrija), razred djelatnosti 1920 - Proizvodnja rafiniranih naftnih proizvoda, koja je ostvarila 6,3 milijarde kuna odnosno 41,4% prihoda od izvoza svih poduzetnika Grada Zagreba. Prvih deset poduzetnika po izvozu u 2015. sudjelovali su u ukupnom izvozu Grada s udjelom od 33,2%.

### 2.3. Analiza troškova za plaće poduzetnika Grada Zagreba

Troškovi za osoblje (neto plaće, porezi i doprinosi iz plaća i na plaće) kod poduzetnika Grada Zagreba iznosili su 38,6 milijardi kuna i povećani su u odnosu na 2015. godinu za 3,5%. Njihov udjel u ukupnim rashodima u 2015. godini iznosio je 12,2%, što je za 0,3% više nego prethodne godine. Troškovi za osoblje na razini Hrvatske iznosili su 81,7 milijardi kuna što je 13,2% ukupnih rashoda.

Poduzetnici Grada Zagreba obračunali su u 2015. godini za 330.102 zaposlenika, neto plaće u ukupnom iznosu od 23,2 milijarde kuna, što je u odnosu na 2014. godinu povećanje od 5,2%, te su u ukupnim rashodima sudjelovali s 7,4%. Prosječna mjesečna neto plaća po zaposlenom kod poduzetnika Grada Zagreba u 2015. godini iznosila je 5.863 kune što je za 159 kuna više nego 2014. godine. Ista je za 16,8% veća od prosječne mjesečne neto plaće po zaposlenom kod poduzetnika Republike Hrvatske (5.019 kuna).

**Tablica 19.** Troškovi plaća poduzetnika Grada Zagreba i Republike Hrvatske  
(iznosi u tisućama kuna)

Vrsta rashoda	Iznos		Udio u ukupnim rashodima u %		Indeks
	2014.	2015.	2014.	2015.	
Neto nadnice i plaće	22.071.633	23.223.816	7,1	7,4	105,2
Doprinosi, porez i prirez na porez iz plaća	9.908.014	9.785.389	3,2	3,1	98,8
Doprinosi na plaće	5.285.194	5.559.170	1,7	1,8	105,2
<b>Ukupni troškovi osoblja – Grad Zagreb</b>	<b>37.264.841</b>	<b>38.568.375</b>	<b>11,9</b>	<b>12,2</b>	<b>103,5</b>
Ukupni troškovi osoblja – RH	78.064.681	81.689.993	13,1	13,2	104,6

Izvor: Fina, Registar godišnjih financijskih izvještaja

U Gradu Zagrebu u 2015. godini poslovalo je 34.526 malih, 398 srednjih i 165 velikih poduzetnika. Veliki su poduzetnici zapošljavali 151.026 zaposlenih i obračunali prosječnu mjesečnu neto plaću u visini od 6.759

kuna, što je 15,3% više od prosjeka poduzetnika Grada Zagreba i 9,2% više od prosjeka velikih poduzetnika RH.

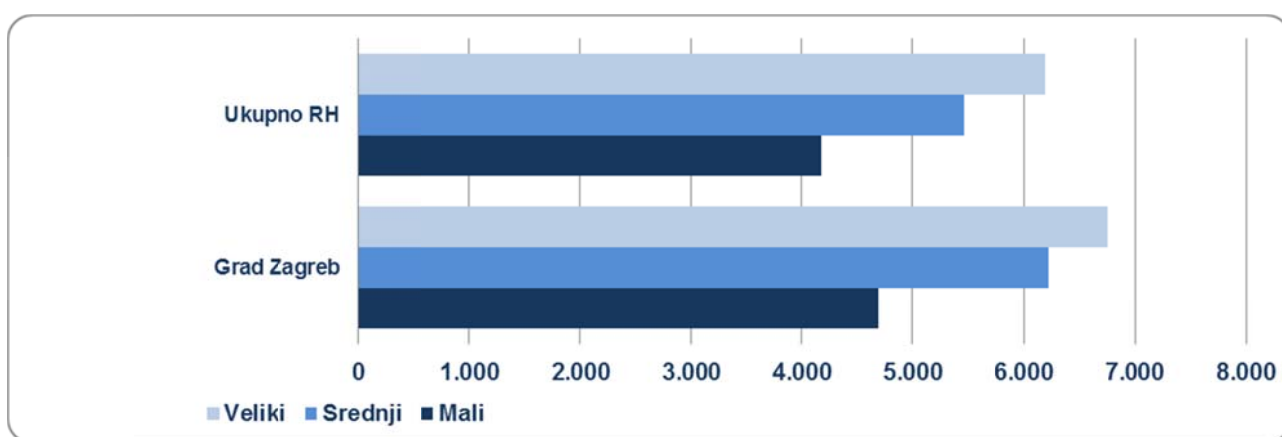
**Tablica 20.** Troškovi za neto plaće poduzetnika Grada Zagreba u 2015. g. – prema veličini

Veličina poduzetnika	Broj poduzetnika	Broj zaposlenih	Troškovi za neto plaće			Prosječna mjesečna neto plaća po zaposlenom (u kn)	
			Iznos (u tisućama kn)	Indeks 2015/14.	Udjel u uk. rashodima	Grad Zagreb	Ukupno RH
Mali	34.526	130.911	7.378.938	112,1	2,3	4.697	4.170
Srednji	398	48.165	3.595.326	107,1	1,1	6.221	5.455
Veliki	165	151.026	12.249.552	101,0	3,9	6.759	6.192
<b>Sve veličine</b>	<b>35.089</b>	<b>330.102</b>	<b>23.223.816</b>	<b>105,2</b>	<b>7,4</b>	<b>5.863</b>	<b>5.019</b>

Izvor: Fina, Registar godišnjih financijskih izvještaja

Srednji poduzetnici zaposlenima su obračunali prosječnu mjesečnu neto plaću u iznosu od 6.221 kunu, što je 6,1% više od prosjeka poduzetnika Grada i 14% više od prosjeka srednjih poduzetnika Hrvatske.

**Grafikon 6.** Prosječne mjesečne neto plaće prema veličini poduzetnika u 2015. godini



Izvor: Fina, Registar godišnjih financijskih izvještaja

Mali poduzetnici Grada Zagreba u 2015. godini obračunali su za 130.911 zaposlenih prosječnu mjesečnu neto plaću u iznosu od 4.697 kuna. Navedena plaća bila je za 19,9% manja od prosječne mjesečne plaće svih poduzetnika Grada Zagreba i za 12,6% veća od prosjeka malih poduzetnika na razini Hrvatske.

U privatnom sektoru bilo je najviše zaposlenih, njih 235.785 što je 71,4% ukupno zaposlenih u Gradu Zagrebu u 2015. godini.

**Tablica 21.** Troškovi za neto plaće poduzetnika Grada Zagreba u 2015. g. – prema vlasništvu

Oblik vlasništva	Broj poduzetnika	Broj zaposlenih	Troškovi za neto plaće			Prosječna mjesečna neto plaća po zaposlenom (u kn)	
			Iznos (u tisućama kn)	Indeks 2015/14.	Udjel u uk. rashodima	Grad Zagreb	Ukupno RH
Državno	94	65.898	5.233.984	99,8	1,7	6.619	6.352
Privatno	34.851	235.785	15.314.937	108,5	4,8	5.413	4.685
Zadružno	42	34	1.299	99,2	0,0	3.184	3.977
Mješovito	102	28.385	2.673.595	98,4	0,8	7.849	6.323
<b>Sva vlasništva</b>	<b>35.089</b>	<b>330.102</b>	<b>23.223.816</b>	<b>105,2</b>	<b>7,4</b>	<b>5.863</b>	<b>5.019</b>

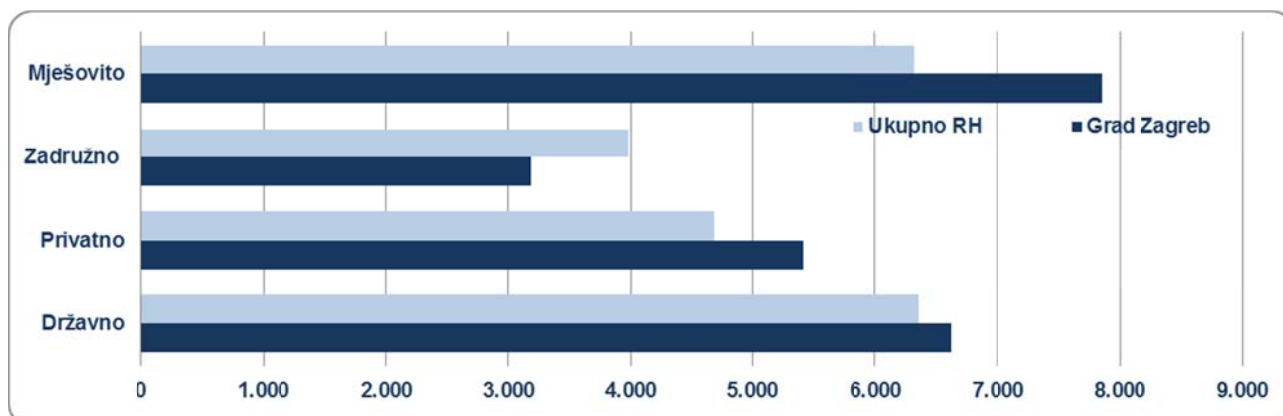
Izvor: Fina, Registar godišnjih financijskih izvještaja

Najviše prosječne mjesečne plaće obračunali su poduzetnici mješovitog sektora vlasništva Grada Zagreba. Taj je sektor zaposlenima obračunao prosječnu mjesečnu neto plaću u iznosu od 7.849 kuna što je 33,9%



više od prosječne neto plaće svih poduzetnika Grada, te 24,1% više od prosječne neto plaće po zaposlenom kod poduzetnika mješovitog sektora Hrvatske.

**Grafikon 7.** Prosječne mjesečne neto plaće zaposlenih kod poduzetnika prema vlasništvu u 2015. godini



Izvor: Fina, Registar godišnjih financijskih izvještaja

Poduzetnici privatnog sektora vlasništva obračunali su prosječne mjesečne neto plaće u iznosu od 5.413 kuna što je za 7,7% manje od prosječne mjesečne neto plaće poduzetnika Grada Zagreba i za 15,5% više od plaće kod poduzetnika privatnog sektora Hrvatske.

Prosječna mjesečna neto plaća kod 94 poduzetnika Grada Zagreba u državnom vlasništvu iznosila je 6.619 kuna i bila je 12,9% viša od prosječne mjesečne plaće svih poduzetnika na razini Grada i 4,2% veća od prosječne plaće poduzetnika Hrvatske u istom sektoru vlasništva.

Prosječna mjesečna neto plaća 42 poduzetnika zadružnog sektora iznosila je 3.184 kune što je 45,7% manje od prosječne plaće poduzetnika Grada Zagreba i 19,9% manje od prosječne mjesečne plaće poduzetnika Hrvatske u istom sektoru vlasništva.

Najveću prosječnu mjesečnu neto plaću među poduzetnicima Grada Zagreba sa 10 i više zaposlenih, obračunali su poduzetnici navedeni u tablici 22.

**Tablica 22.** Rang lista TOP 5 poduzetnika sa 10 i više zaposlenih prema visini prosječne mjesečne neto plaće po zaposlenom u 2015. godini u Gradu Zagrebu

R. br.	OIB	Naziv	Ozn. vlas.	Broj zaposl. prema satima rada		Pros. mjesečna neto plaća	
				2014.	2015.	2014.	2015.
1.	14049708426	INGRA d.d.	41	9	10	47.719	47.137
2.	57802034237	MICROSOFT HRVATSKA d.o.o.	21	51	49	40.576	44.932
3.	39410844220	CISCO SYSTEMS HRVATSKA d.o.o.	21	17	15	28.990	36.980
4.	24960864553	ABBVIE d.o.o.	21	32	38	23.854	35.799
5.	71762969400	SAMSUNG ELECTRONICS AUSTRIA GmbH PODRUŽNICA ZAGREB	21	53	49	16.269	34.066

Izvor: Fina, Registar godišnjih financijskih izvještaja

Najznačajniju ulogu u strukturi Grada Zagreba prema ostvarenim ukupnim prihodima u 2015. godini imali su poduzetnici iz djelatnosti trgovine na veliko i malo s rezultatom od 128,5 milijardi kuna, što predstavlja povećanje od 6,3% u odnosu na prethodno razdoblje. U ukupnim prihodima Grada navedena djelatnost sudjeluje s 39,2%. Osim toga, poduzetnici trgovine na veliko i malo ističu se i po ostvarenom najvećem broju zaposlenih (83.386) u 2015. godini. U djelatnosti trgovine na veliko i malo poslovalo je najviše poduzetnika (9.216 poduzetnika), koji su imali 1,6% više zaposlenih nego 2014. godine.

Poduzetnici Grada Zagreba u trgovini na veliko i malo isplatili su prosječnu mjesečnu plaću koja je iznosila 5.368 kuna što je 8,4% manje od prosječne plaće svih poduzetnika Grada i 14,2% više od prosjeka zaposlenih kod poduzetnika u trgovini RH (4.701 kn). Prosječna mjesečna neto plaća zaposlenih kod poduzetnika prerađivačke industrije u 2015. godini je iznosila 6.603 kune, za 12,6% više od prosječne plaće

na razini svih poduzetnika Grada Zagreba i 31,6% veća od prosjeka zaposlenih kod poduzetnika u djelatnosti prerađivačke industrije Republike Hrvatske (5.016 kn).

**Tablica 23.** Prosječne mjesečne neto plaće poduzetnika Grada Zagreba po područjima djelatnosti u 2015. godini

Područje djelatnosti	Broj zaposlenih	Prosječna mjesečna neto plaća u kn		
		Iznos	Indeks 2015./14.	Odnos prema prosj. GZ
A) Poljoprivreda, šumarstvo i ribarstvo	8.744	5.948	107,1	101,5
B) Rudarstvo i vađenje	2.428	9.143	93,7	155,9
C) Prerađivačka industrija	53.103	6.603	105,8	112,6
D) Opskrba električnom energijom, plinom, parom i klimatiz.	12.405	7.620	104,5	130,0
E) Opskrba vodom; uklanjanje otpadnih voda	2.485	5.597	99,0	95,5
F) Građevinarstvo	21.785	4.862	103,1	82,9
G) Trgovina na veliko i malo	83.386	5.368	103,6	91,6
H) Prijevoz i skladištenje	29.253	6.123	101,3	104,4
I) Djelatnost pružanja smještaja te pripreme i usluž. hrane	12.465	3.658	100,8	62,4
J) Informacije i komunikacije	23.465	7.851	99,4	133,9
K) Financijske djelatnosti i djelatnosti osiguranja	5.859	6.802	99,9	116,0
L) Poslovanje nekretninama	11.068	6.418	103,7	109,5
M) Stručne, znanstvene i tehničke djelatnosti	26.708	6.627	106,9	113,0
N) Administrativne i pomoćne uslužne djelatnosti	22.041	3.749	103,7	64,0
O) Javna uprava i obrana; obvezno socijalno osiguranje	258	5.923	105,9	101,0
P) Obrazovanje	2.103	4.474	102,3	76,3
Q) Djelatnosti zdravstvene zaštite i socijalne skrbi	3.689	5.554	102,5	94,7
R) Umjetnost, zabava i rekreacija	5.589	4.072	97,1	69,4
S) Ostale uslužne djelatnosti	3.239	4.544	100,1	77,5
T) Djelatnosti kućanstava kao poslodavaca	-	-	-	-
0) Fizičke osobe bez djelatnosti	29	4.385	100,9	74,8
<b>Ukupno</b>	<b>330.102</b>	<b>5.863</b>	<b>102,8</b>	<b>100,0</b>

Izvor: Fina, Registar godišnjih financijskih izvještaja

Najviša prosječna mjesečna plaća u iznosu od 9.143 kune obračunata je zaposlenima u području djelatnosti B – Rudarstvo i vađenje koja je bila veća u odnosu na prosječnu plaću zaposlenih kod poduzetnika u Gradu Zagrebu za 55,9%. Prosječna plaća zaposlenih kod poduzetnika RH u djelatnosti B – Rudarstvo i vađenje iznosila je 7.377 kuna u 2015. godini, što je 19,3% manje u odnosu na prosječnu plaću zaposlenih na razini navedene djelatnosti u Gradu Zagrebu.

## 2.4. Dobit i gubitak poduzetnika Grada Zagreba

Ukupno 22.936 poduzetnika s područja Grada Zagreba u 2015. godini ostvarilo je dobit razdoblja u iznosu od 17,7 milijardi kuna, što je 5,1% manje nego u 2014. godini. Istovremeno gubitak razdoblja iskazalo je 12.153 poduzetnika u iznosu od 8,4 milijarde kuna, što je za 33,2% manje nego 2014. godine.

Analiza poslovanja poduzetnika Grada Zagreba u 2015. godini, prema područjima djelatnosti, prema dobiti razdoblja pokazuje da su uvjerljivo najveći pozitivan doprinos u ukupnim rezultatima dali poduzetnici djelatnosti trgovine na veliko i malo (3,5 milijardi kuna dobiti razdoblja), a na drugom i trećem mjestu prema dobiti su poduzetnici iz djelatnosti opskrbe električnom energijom, plinom, parom i klimatizacija i poduzetnici prerađivačke industrije.

Poduzetnici djelatnosti trgovine, njih 6.059, u 2015. godini ostvarili su dobit razdoblja u iznosu od 3,5 milijardi kuna, a 3.157 poduzetnika iskazalo je gubitak razdoblja u iznosu od 1,4 milijarde kuna te je na razini ove djelatnosti iskazana neto dobit (2,1 milijardu kuna) koja je u odnosu na 2014. godinu povećana za 64,5%.



**Tablica 24.** Prikaz dobiti i gubitka razdoblja poduzetnika Grada Zagreba po područjima djelatnosti (iznosi u tisućama kn)

Područje djelatnosti	Broj poduz.	Dobit razdoblja		Gubitak razdoblja	
		2014.	2015.	2014.	2015.
A) Poljoprivreda, šumarstvo i ribarstvo	291	140.143	219.343	28.617	32.506
B) Rudarstvo i vađenje	31	418.861	100.437	9.637	358.581
C) Prerađivačka industrija	3.082	3.278.242	2.444.438	672.360	1.760.330
D) Opskrba elekt. energ. plin. parom i klimatizacija	228	3.080.584	3.151.319	235.770	175.994
E) Opskrba vodom; uklanjanje otpadnih voda	114	214.264	247.561	10.217	21.606
F) Građevinarstvo	3.106	952.116	988.835	1.200.899	1.402.701
G) Trgovina na veliko i malo	9.216	3.185.924	3.457.337	1.936.767	1.402.376
H) Prijevoz i skladištenje	894	386.932	818.586	292.575	94.629
I) Djelatnost pružanja smještaja te pripreme i usluživanja hrane	1.877	206.563	264.154	352.713	280.134
J) Informacije i komunikacije	2.775	2.278.362	1.945.239	372.882	311.018
K) Financijske djelatnosti i djelatnosti osiguranja	321	1.422.289	821.650	30.710	331.607
L) Poslovanje nekretninama	1.358	425.027	697.579	2.300.145	1.016.050
M) Stručne, znanstvene i tehničke djelatnosti	7.856	1.845.475	1.790.950	4.756.347	762.064
N) Administrativne i pomoćne uslužne djelatnosti	1.357	168.245	201.189	168.672	166.787
O) Javna uprava i obrana; obvezno socijalno osig.	24	6.620	5.221	108	32
P) Obrazovanje	470	28.292	34.332	8.926	8.577
Q) Djelatnosti zdravstvene zaštite i socijalne skrbi	445	81.240	78.366	38.258	21.377
R) Umjetnost, zabava i rekreacija	391	396.968	275.298	155.373	181.712
S) Ostale uslužne djelatnosti	1.151	92.795	105.851	46.684	101.542
T) Djelatnosti kućanstava kao poslodavaca	-	-	-	-	-
Fizičke osobe bez djelatnosti	102	16.735	25.427	2.828	2.883
<b>Ukupno</b>	<b>35.089</b>	<b>18.625.676</b>	<b>17.673.113</b>	<b>12.620.486</b>	<b>8.432.505</b>

Izvor: Fina, Registar godišnjih financijskih izvještaja

Na drugom mjestu prema visini ostvarene dobiti su poduzetnici iz djelatnosti opskrbe električnom energijom, plinom, parom i klimatizacija sa 3,2 milijarde kuna dobiti razdoblja koju je ostvarilo 96 poduzetnika, dok su 132 poduzetnika iskazala 176 milijuna kuna gubitka razdoblja, što je rezultiralo ostvarenjem neto dobiti u iznosu od 3 milijarde kuna (povećanje od 4,6%).

Najveći neto gubitak iskazali su poduzetnici djelatnosti građevinarstva i on je iznosio 413,9 milijuna kuna, odnosno 66,4% više nego li u 2014. godini kada je ostvaren neto gubitak u iznosu od 248,8 milijuna kuna. Poduzetnici iz stručnih, znanstvenih i tehničkih djelatnosti su u 2015. godini ostvarili neto dobit od milijardu kuna za razliku od prethodne godine u kojoj su iskazali neto gubitak u iznosu od 2,9 milijardi kuna.

Promatrano sa razine ukupnog poduzetništva Grada Zagreba, dobit veća od gubitka ostvarena je u 16 djelatnosti, a negativan konačni rezultat tj. gubitak veći od dobiti ostvaren u 4 djelatnosti.

**Tablica 25.** Neto dobit/neto gubitak poduzetnika Grada Zagreba po područjima djelatnosti (iznosi u tisućama kn)

Područje djelatnosti	Neto dobit/neto gubitak		Indeks 2015./14.
	2014.	2015.	
A) Poljoprivreda, šumarstvo i ribarstvo	111.526	186.837	167,5
B) Rudarstvo i vađenje	409.224	-258.144	-
C) Prerađivačka industrija	2.605.882	684.108	26,3
D) Opskrba električnom energijom, plinom, parom i klimatizacija	2.844.814	2.975.325	104,6
E) Opskrba vodom; uklanjanje otpadnih voda	204.047	225.955	110,7
F) Građevinarstvo	-248.783	-413.866	166,4
G) Trgovina na veliko i malo	1.249.157	2.054.961	164,5

Područje djelatnosti	Neto dobit/neto gubitak		Indeks 2015./14.
	2014.	2015.	
H) Prijevoz i skladištenje	94.356	723.957	767,3
I) Djelatnost pružanja smještaja te pripreme i usluživanja hrane	-146.150	-15.980	10,9
J) Informacije i komunikacije	1.905.480	1.634.221	85,8
K) Financijske djelatnosti i djelatnosti osiguranja	1.391.579	490.043	35,2
L) Poslovanje nekretninama	-1.875.118	-318.471	17,0
M) Stručne, znanstvene i tehničke djelatnosti	-2.910.871	1.028.886	-
N) Administrativne i pomoćne uslužne djelatnosti	-427	34.403	-
O) Javna uprava i obrana; obvezno socijalno osiguranje	6.513	5.189	79,7
P) Obrazovanje	19.366	25.755	133,0
Q) Djelatnosti zdravstvene zaštite i socijalne skrbi	42.982	56.989	132,6
R) Umjetnost, zabava i rekreacija	241.595	93.586	38,7
S) Ostale uslužne djelatnosti	46.111	4.309	9,3
T) Djelatnosti kućanstava kao poslodavaca	-	-	-
0) Fizičke osobe bez djelatnosti	13.907	22.545	162,1
<b>Ukupno</b>	<b>6.005.190</b>	<b>9.240.607</b>	<b>153,9</b>

Izvor: Fina, Registar godišnjih financijskih izvještaja

Od ukupno 35.089 poduzetnika Grada Zagreba po godišnjim financijskim izvještajima za 2015. godinu, 22.936 ih je poslovalo s dobiti, a 12.153 s gubitkom. Najveći broj poduzetnika bio je u području djelatnosti trgovine na veliko i malo, ukupno 9.216 poduzetnika, od kojih je 6.059 poslovalo s dobiti, a 3.157 s gubitkom.

Promatramo li dobit i gubitak poduzetnika Grada Zagreba u 2015. godini po veličinama poduzetnika možemo uočiti značajnu ulogu velikih poduzetnika. Veliki poduzetnici, kojih je 165 (136 dobitaša i 29 gubitaša), ostvarili su dobit razdoblja u iznosu od 9 milijardi kuna, što predstavlja 51,1% ukupne dobiti razdoblja Grada. Ukupno ostvareni financijski rezultat svih poduzetnika Grada Zagreba je neto dobit u ukupnom iznosu od 9,2 milijarde kuna što je 53,9% više u odnosu na 2014. godinu.

**Tablica 26.** Broj poduzetnika Grada Zagreba koji su poslovali s dobiti i s gubitkom u 2015. godini

Oznaka veličine	Ukupan broj poduzetnika	Broj poduzetnika koji su poslovali	
		s dobiti	s gubitkom
A) Poljoprivreda, šumarstvo i ribarstvo	291	168	123
B) Rudarstvo i vađenje	31	10	21
C) Prerađivačka industrija	3.082	2.139	943
D) Opskrba elektr. energijom, plinom, parom i klimatiz	228	96	132
E) Opskrba vodom; uklanjanje otpadnih voda	114	76	38
F) Građevinarstvo	3.106	1.842	1.264
G) Trgovina na veliko i malo	9.216	6.059	3.157
H) Prijevoz i skladištenje	894	641	253
I) Djelatnost pružanja smještaja te pripreme i usluživanja hrane	1.877	1.178	699
J) Informacije i komunikacije	2.775	1.910	865
K) Financijske djelatnosti i djelatnosti osiguranja	321	200	121
L) Poslovanje nekretninama	1.358	646	712
M) Stručne, znanstvene i tehničke djelatnosti	7.856	5.530	2.326
N) Administrativne i pomoćne uslužne djelatnosti	1.357	803	554
O) Javna uprava i obrana; obvezno socijalno osiguranje	24	21	3
P) Obrazovanje	470	323	147
Q) Djelatnosti zdravstvene zaštite i socijalne skrbi	445	322	123
R) Umjetnost, zabava i rekreacija	391	228	163

Oznaka veličine	Ukupan broj poduzetnika	Broj poduzetnika koji su poslovali	
		s dobiti	s gubitkom
S) Ostale uslužne djelatnosti	1.151	672	479
T) Djelatnosti kućanstava kao poslodavaca			
Fizičke osobe bez djelatnosti	102	72	30
<b>Ukupno</b>	<b>35.089</b>	<b>22.936</b>	<b>12.153</b>

Izvor: Fina, Registar godišnjih financijskih izvještaja

Od 34.526 malih poduzetnika Grada Zagreba, dobit razdoblja ostvarilo je 22.479 poduzetnika u iznosu od 6 milijardi kuna, a 12.047 poduzetnika je iskazalo gubitak razdoblja u iznosu od 4,6 milijardi kuna, što je rezultiralo iskazivanjem neto dobiti u iznosu od 1,4 milijarde kuna. Srednji poduzetnici, njih 398, od čega je 321 dobitaš, ostvarili su 2,6 milijarde kuna dobiti razdoblja, a 77 gubitaša iskazalo je gubitak razdoblja od 880,9 milijuna kuna te je ukupan financijski rezultat, ostvarena neto dobit od 1,8 milijardi kuna. Mali poduzetnici u dobiti razdoblja poduzetnika Grada sudjeluju s udjelom od 33,9%, a srednji poduzetnici s 15%.

**Tablica 27.** Prikaz dobiti i gubitka poduzetnika Grada Zagreba prema veličini poduzetnika

(iznosi u tisućama kn)

Oznaka veličine	Broj poduzetnika	Dobit razdoblja			Gubitak razdoblja		
		2014.	2015.	Indeks	2014.	2015.	Indeks
Mali poduzetnici	34.526	5.067.529	5.985.961	118,1	5.198.105	4.595.282	88,4
Srednji poduzetnici	398	2.451.889	2.649.577	108,1	5.933.964	880.935	14,8
Veliki poduzetnici	165	11.106.258	9.037.574	81,4	1.488.417	2.956.288	198,6
<b>Ukupno</b>	<b>35.089</b>	<b>18.625.676</b>	<b>17.673.113</b>	<b>94,9</b>	<b>12.620.486</b>	<b>8.432.505</b>	<b>66,8</b>

Izvor: Fina, Registar godišnjih financijskih izvještaja

Ukoliko pogledamo financijske rezultate u 2015. godini prema oblicima vlasništva evidentno je kako su na ukupne rezultate dominantan utjecaj imali poduzetnici u privatnom vlasništvu. Tako je u 2015. godini od ukupno 35.089 poduzetnika njih 34.851 bilo u privatnom vlasništvu.

U privatnom sektoru Grada Zagreba, 22.780 poduzetnika ostvarilo je dobit razdoblja u iznosu od 11,2 milijarde kuna, a 12.071 poduzetnik iskazao je gubitak razdoblja u iznosu od 6,4 milijarde kuna, što je rezultiralo neto dobiti u iznosu od 4,8 milijardi kuna. Poduzetnici u državnom, privatnom i mješovitom vlasništvu ostvarili su neto dobit, a poduzetnici u zadružnom vlasništvu iskazali su neto gubitak.

**Tablica 28.** Prikaz dobiti i gubitka poduzetnika Grada Zagreba prema oblicima vlasništva

(Iznosi u tisućama kn)

Oznaka vlasništva	Broj poduzetnika	Dobit razdoblja			Gubitak razdoblja		
		2014.	2015.	Indeks	2014.	2015.	Indeks
Državno vlasništvo	94	3.825.355	4.076.315	106,6	401.101	272.419	67,9
Privatno vlasništvo	34.851	11.784.546	11.212.669	95,1	11.959.307	6.388.172	53,4
Zadružno vlasništvo	42	324	607	187,6	2.043	3.140	153,7
Mješovito vlasništvo	102	3.015.451	2.383.521	79,0	258.035	1.768.774	685,5
<b>Ukupno</b>	<b>35.089</b>	<b>18.625.676</b>	<b>17.673.113</b>	<b>94,9</b>	<b>12.620.486</b>	<b>8.432.505</b>	<b>66,8</b>

Izvor: Fina, Registar godišnjih financijskih izvještaja

U državnom vlasništvu su 94 poduzetnika od kojih je 68 poduzetnika ostvarilo dobit razdoblja u iznosu od 4,1 milijardu kuna, a 26 je gubitaša koji su iskazali gubitak razdoblja u iznosu od 272,4 milijuna kuna. U zadružnom su vlasništvu 42 poduzetnika, od toga su 22 dobitaša koji su iskazali dobit razdoblja u iznosu 607 tisuća kuna i 20 gubitaša koji su iskazali 3,1 milijun kuna gubitka razdoblja. U mješovitom vlasništvu su 102 poduzetnika od kojih je 66 iskazalo dobit razdoblja od 2,4 milijarde kuna, a 36 poduzetnika je iskazalo gubitak razdoblja u iznosu od 1,8 milijardi kuna.

**Tablica 29.** Rang lista prvih deset poduzetnika po dobiti razdoblja Grada Zagreba u 2015. godini

R. br.	Naziv	Broj zaposlenih	Dobit razdoblja
			(u tisućama kuna)
1.	HRVATSKA ELEKTROPRIVREDA d.d.	431	1.739.787
2.	HRVATSKI TELEKOM d.d.	3.889	893.484
3.	HEP-OPERATOR DISTRIBUCIJSKOG SUSTAVA d.o.o.	7.485	725.199
4.	HEP PROIZVODNJA d.o.o.	2.074	337.110
5.	KONZUM d.d.	12.602	234.604
6.	JADRANSKI NAFTAVOD d.d.	375	233.587
7.	JAMNICA d.d.	1.101	231.510
8.	PBZ CARD d.o.o.	203	196.300
9.	HRVATSKI OPERATOR PRIJENOSNOG SUSTAVA d.o.o.	1.050	189.690
10.	HRVATSKE ŠUME d.o.o.	7.602	186.390
<b>Ukupno 10 najvećih po dobiti razdoblja</b>		<b>36.812</b>	<b>4.967.659</b>
<b>Udio u dobiti razdoblja poduzetnika GZ</b>			<b>28,1%</b>

Izvor: Fina, Registar godišnjih financijskih izvještaja

Prvih deset poduzetnika po dobiti u Gradu Zagrebu ostvarili su gotovo 5 milijardi kuna što je 28,1% od ukupne dobiti razdoblja poduzetnika Grada. Najveću dobit razdoblja iskazao je poduzetnik HRVATSKA ELEKTROPRIVREDA d.d., koja je iznosila 1,7 milijardi kuna što je 35% od ukupno ostvarene dobiti razdoblja TOP 10 poduzetnika po dobiti u Gradu Zagrebu i 9,8% ostvarene dobiti razdoblja svih poduzetnika Grada Zagreba.

Na drugom mjestu nalazi se poduzetnik HRVATSKI TELEKOM d.d. sa 893,5 milijuna kuna dobiti što je 5,1% od ukupno ostvarene dobiti poduzetnika Grada Zagreba i 18% ostvarene dobiti razdoblja TOP 10 najboljih poduzetnika po dobiti u Gradu Zagrebu.

**Tablica 30.** Rang lista prvih deset poduzetnika po gubitku razdoblja Grada Zagreba u 2015. godini

R. br.	Naziv	Broj zaposlenih	Gubitak razdoblja
			(u tisućama kuna)
1.	INA D.D.	7.605	1.202.449
2.	CROSCO, NAFTANI SERVISI D.O.O.	1.301	299.700
3.	BILLA NEKRETNINE D.O.O.	0	240.691
4.	ANTE GRADNJA D.O.O.	1	238.364
5.	AGROKOR D.D.	226	197.591
6.	MERCATOR - H D.O.O.	456	157.679
7.	BINA-FINCOM D.D.	0	145.841
8.	EDISON INTERNATIONAL-GLAVNA PODRUŽNICA ZAGREB	1	144.174
9.	SPAR HRVATSKA D.O.O.	2.182	120.831
10.	INSTITUT IGH D.D.	465	102.606
<b>Ukupno 10 najvećih po gubitku razdoblja</b>		<b>12.237</b>	<b>2.849.926</b>
<b>Udio u gubitku razdoblja poduzetnika GZ</b>			<b>33,8%</b>

Izvor: Fina, Registar godišnjih financijskih izvještaja

Najveći neto gubitak iskazala je INA d.d., i to u iznosu od 1,2 milijarde kuna što je 42,2% gubitka deset najvećih poduzetnika po gubitku razdoblja i 14,3% gubitka razdoblja svih poduzetnika Grada Zagreba. Na drugom mjestu se nalazi poduzetnik CROSCO, NAFTANI SERVISI d.o.o. sa 299,7 milijuna kuna, a na trećem mjestu je BILLA NEKRETNINE d.o.o. sa iskazanim gubitkom od 240,7 milijuna kuna.

## 2.5. Financijski rezultati poduzetnika Grada Zagreba prema veličini i prema vlasništvu

Promatramo li financijske rezultate poduzetnika Grada Zagreba ostvarene u 2015. godini prema njihovoj veličini, od 34.526 malih poduzetnika, 22.479 je ostvarilo dobit razdoblja u iznosu od 6 milijardi kuna, a 12.047 poduzetnika je iskazalo gubitak razdoblja u iznosu od 4,6 milijardi kuna iz čega proizlazi neto dobit malih poduzetnika u iznosu od 1,4 milijarde kuna u odnosu na 130,6 milijuna kuna gubitka u 2014. godini. U 2015. godini u Gradu Zagrebu bilo je 398 srednjih poduzetnika, od toga je njih 321 ostvarilo 2,6 milijardi kuna dobiti razdoblja, a 77 poduzetnika je iskazalo gubitak razdoblja u iznosu od 880,9 milijuna kuna što je rezultiralo sa 1,8 milijardi kuna neto dobiti srednjih poduzetnika (u 2014. godini srednji poduzetnici iskazali su neto gubitak od 3,5 milijardi kuna).

**Tablica 31.** Broj poduzetnika, dobit razdoblja, gubitak razdoblja i konsolidirani financijski rezultat prema veličini poduzetnika

Opis	Mali (1)			Srednje veliki (2)			Veliki (3)		
	2014.	2015.	Index	2014.	2015.	Index	2014.	2015.	Index
Broj poduzetnika		34.526	-		398	-		165	-
Dobit razdoblja	5.067.529	5.985.961	118,1	2.451.889	2.649.577	108,1	11.106.258	9.037.574	81,4
Gubitak razdoblja	5.198.105	4.595.282	88,4	5.933.964	880.935	14,8	1.488.417	2.956.288	198,6
Dobit ili gubitak razdoblja	<b>-130.576</b>	1.390.679	-	<b>-3.482.075</b>	1.768.642	-	9.617.841	6.081.286	63,2

Izvor: Fina, Registar godišnjih financijskih izvještaja

Od ukupno 165 velikih poduzetnika, 136 poduzetnika je poslovalo s dobiti i ostvarilo dobit razdoblja u visini od 9 milijardi kuna, dok je 29 poduzetnika iskazalo gubitak u iznosu od 3 milijarde kuna što je rezultiralo sa 6,1 milijardom kuna neto dobiti velikih poduzetnika.

**Tablica 32.** Popis prvih 10 velikih poduzetnika prema ukupnim prihodima sa sjedištem u Gradu Zagrebu u 2015.

R. br.	Naziv	Mjesto	Broj zaposlenih	Ukupan prihod	Dobit razdoblja (+) ili gubitak razdoblja (-)	Prosječna mjesečna neto plaća
1.	INA d.d.	Zagreb	7.605	19.858.744	-1.202.449	8.541
2.	KONZUM d.d.	Zagreb	12.602	14.940.741	234.604	4.030
3.	HRVATSKA ELEKTROPRIVREDA d.d.	Zagreb	431	9.529.315	1.739.787	9.727
4.	HEP-OPERATOR DISTRIBUCIJSKOG SUSTAVA d.o.o.	Zagreb	7.485	7.018.390	725.199	7.212
5.	HRVATSKI TELEKOM d.d.	Zagreb	3.889	6.014.665	893.484	8.935
6.	PETROL d.o.o.	Zagreb	763	4.872.836	69.353	4.330
7.	PLIVA HRVATSKA d.o.o.	Zagreb	1.976	3.971.429	169.901	10.286
8.	HEP PROIZVODNJA d.o.o.	Zagreb	2.074	3.304.741	337.110	8.212
9.	ZAGREBAČKI HOLDING d.o.o.	Zagreb	8.008	3.238.250	60.961	6.922
10.	KAUFLAND HRVATSKA K.D.	Zagreb	2.429	3.221.376	6.739	5.673
<b>Ukupno top 10 velikih poduzetnika u GZ</b>			<b>47.262</b>	<b>75.970.488</b>	<b>3.034.688</b>	<b>6.740</b>
<b>Udio top 10 velikih poduzetnika u svim poduzetnicima GZ</b>			<b>14,3%</b>	<b>23,2%</b>	<b>32,8%</b>	<b>-</b>

Izvor: Fina, RGFI – javna objava – napredno pretraživanje

Ulogu malih poduzetnika u ukupnim rezultatima poslovanja poduzetnika Grada Zagreba u 2015. godini pokazuju slijedeći udjeli: 98,4% u broju svih poduzetnika, 39,7% u broju zaposlenih, 26,1% u ukupnim prihodima, 26,3% u ukupnim rashodima, 33,9% u dobiti razdoblja i 54,5% u gubitku razdoblja.

Kod malih poduzetnika Grada Zagreba u 2015. godini bilo je zaposleno 130.911 radnika što je 9,6% više nego u 2014. godini. Povećali su ukupne prihode za 14,3%, ukupne rashode za 12,1%, a u odnosu na 2014. godinu, kada su ostvarili neto gubitak (130,6 milijuna kuna) u 2015. godini poslovali su pozitivno sa 1,4 milijarde kuna dobiti.

**Tablica 33.** Broj poduzetnika, broj zaposlenih, te ukupni prihodi i rashodi prema veličini poduzetnika

Opis	Mali (1)			Srednje veliki (2)			Veliki (3)		
	2014.	2015.	Index	2014.	2015.	Index	2014.	2015.	Index
Broj poduzetnika		34.526	-		398	-		165	-
Broj zaposlenih	119.424	130.911	109,6	48.077	48.165	100,2	154.967	151.026	97,5
Ukupni prihodi	74.861.680	85.578.995	114,3	48.085.199	51.908.904	108,0	197.869.537	190.552.405	96,3
Ukupni rashodi	74.074.601	83.013.716	112,1	51.233.418	49.726.550	97,1	187.310.304	183.180.232	97,8

Izvor: Fina, Registar godišnjih financijskih izvještaja

Srednje veliki poduzetnici Grada Zagreba u 2015. godini zapošljavali su 48.165 radnika, što je u odnosu na 2014. godinu više za 0,2%. Povećali su ukupne prihode za 8% te smanjili ukupne rashode za 2,9% što je u konačnici rezultiralo pozitivnim financijskim rezultatom (neto dobiti), u iznosu od 1,8 milijardi kuna, dok su 2014. godinu završili sa neto gubitkom u iznosu od 3,5 milijardi kuna.

**Tablica 34.** Financijski rezultati poslovanja poduzetnika Grada Zagreba u 2015. godini – prema veličini poduzetnika (iznosi u tisućama kuna, udjeli u %)

Opis	Ukupno	Mali		Srednji		Veliki	
		Iznos	Udjel	Iznos	Udjel	Iznos	Udjel
Broj poduzetnika	35.089	34.526	98,4	398	1,1	165	0,5
Broj zaposlenih	330.102	130.911	39,7	48.165	14,6	151.026	45,8
Ukupan prihod	328.040.304	85.578.995	26,1	51.908.904	15,8	190.552.405	58,1
Ukupni rashodi	315.920.498	83.013.716	26,3	49.726.550	15,7	183.180.232	58,0
Dobit prije oporezivanja	20.917.700	7.159.321	34,2	3.068.649	14,7	10.689.730	51,1
Gubitak prije oporezivanja	8.797.894	4.594.043	52,2	886.294	10,1	3.317.557	37,7
Porez na dobit	2.879.199	1.174.600	40,8	413.712	14,4	1.290.887	44,8
Dobit razdoblja	17.673.113	5.985.961	33,9	2.649.577	15,0	9.037.574	51,1
Gubitak razdoblja	8.432.505	4.595.282	54,5	880.935	10,4	2.956.288	35,1
<b>Dobit ili gubitak razdoblja</b>	<b>9.240.607</b>	<b>1.390.679</b>	<b>15,0</b>	<b>1.768.642</b>	<b>19,1</b>	<b>6.081.286</b>	<b>65,8</b>
Izvoz	45.736.969	12.536.315	27,4	8.241.087	18,0	24.959.568	54,6
Uvoz	63.142.304	13.197.206	20,9	11.475.831	18,2	38.469.267	60,9
Investicije u dugotrajnu imovinu	18.559.935	2.913.387	15,7	1.532.588	8,3	14.113.959	76,0

Izvor: Fina, Registar godišnjih financijskih izvještaja

Veliki poduzetnici Grada Zagreba u 2015. godini zapošljavali su 151.026 radnika, 2,5% manje u odnosu na 2014. godinu. Sa manjim brojem radnika (manje za 3.941 radnika), ostvarili su za 3,7% manje prihode u odnosu na prethodnu, 2014. godinu i 2,2% manje rashode.

Promatramo li rezultate poslovanja Grada Zagreba u 2015. godini prema oblicima vlasništva možemo konstatirati značajan udio poduzetnika u privatnom vlasništvu, kao što je to i na razini ukupnog gospodarstva Hrvatske. Udio poduzetnika u privatnom vlasništvu Grada, u 2015. godini bio je 99,3%, a zapošljavali su 71,4% radnika. Njihov udio u ukupnim prihodima bio je 72,4%, u ukupnim rashodima 73%, u dobiti razdoblja 63,4%, gubitku razdoblja 75,8% te su iskazali pozitivan financijski rezultat – neto dobit u iznosu od 4,8 milijardi kuna.

**Tablica 35.** Financijski rezultati poslovanja poduzetnika Grada Zagreba u 2015. godini – po oblicima vlasništva (iznosi u tisućama kuna, udjeli u %)

Opis	Ukupno	Državno		Privatno		Zadružno		Mješovito	
		Iznos	Udjel	Iznos	Udjel	Iznos	Udjel	Iznos	Udjel
Broj poduzetnika	35.089	94	0,3	34.851	99,3	42	0,1	102	0,3
Broj zaposlenih	330.102	65.898	20,0	235.785	71,4	34	0,0	28.385	8,6
Ukupan prihod	328.040.304	45.114.180	13,8	237.606.705	72,4	44.514	0,0	45.274.905	13,8



Opis	Ukupno	Državno		Privatno		Zadružno		Mješovito	
		Iznos	Udjel	Iznos	Udjel	Iznos	Udjel	Iznos	Udjel
Ukupni rashodi	315.920.498	40.690.309	12,9	230.675.850	73,0	46.943	0,0	44.507.396	14,1
Dobit prije oporezivanja	20.917.700	4.715.801	22,5	13.316.239	63,7	711	0,0	2.884.948	13,8
Gubitak prije oporezivanja	8.797.894	291.931	3,3	6.385.384	72,6	3.140	0,0	2.117.439	24,1
Porez na dobit	2.879.199	619.975	21,5	2.106.358	73,2	104	0,0	152.762	5,3
Dobit razdoblja	17.673.113	4.076.315	23,1	11.212.669	63,4	607	0,0	2.383.521	13,5
Gubitak razdoblja	8.432.505	272.419	3,2	6.388.172	75,8	3.140	0,0	1.768.774	21,0
Dobit ili gubitak razdoblja	9.240.607	3.803.896	41,2	4.824.497	52,2	-2.533	-	614.747	6,7
Izvoz	45.736.969	1.578.766	3,5	32.416.014	70,9	383	0,0	11.741.808	25,7
Uvoz	63.142.304	2.834.753	4,5	44.742.884	70,9	301	0,0	15.564.366	24,6
Investicije u dugotrajnu imovinu	18.559.935	6.823.030	36,8	8.227.373	44,3	69	0,0	3.509.463	18,9
Prosječna mjesečna neto plaća	5.863	6.619	112,9	5.413	92,3	3.184	54,3	7.849	133,9

Izvor: Fina, Registar godišnjih financijskih izvještaja

Uz poduzetnike u privatnom vlasništvu po udjelu se izdvajaju poduzetnici u državnom vlasništvu iako je prema broju poduzetnika njihov udio mali – 0,3% ili nominalno 94. U broju zaposlenih kod poduzetnika u državnom vlasništvu njihov je udio 20%, najviše zahvaljujući društvu HP-HRVATSKA POŠTA d.d. sa 8.882 zaposlena. Zaposlenima kod poduzetnika u državnom vlasništvu obračunata je prosječna mjesečna neto plaća u iznosu od 6.619 kuna, dok je zaposlenima kod poduzetnika u državnom vlasništvu s najvećim brojem zaposlenih, u HP-HRVATSKA POŠTA d.d, obračunata prosječna mjesečna neto plaća u iznosu od 5.464 kuna. Za usporedbu, prosječna mjesečna neto plaća zaposlenih kod poduzetnika Grada Zagreba, u 2015. godini iznosila je 5.863 kune, a na razini RH 5.019 kuna.

### 2.5.1. Financijski rezultati poslovanja poduzetnika u vlasništvu Grada Zagreba

Od društava i ustanova koje su vlasništvu/suvlasništvu Grada Zagreba, prema broju zaposlenih izdvaja se veliki poduzetnik ZAGREBAČKI HOLDING d.o.o., sa 8.008 zaposlenih, ukupnim prihodom od 3,2 milijarde kuna i dobiti od gotovo 61 milijun kuna. Ukupno 8 društava i 1 proračunski korisnik u vlasništvu/suvlasništvu Grada Zagreba koji imaju 8.554 zaposlenih, ostvarili su ukupan prihod od približno 3,4 milijarde kuna i neto dobit u visini od 62,3 milijuna kuna.

**Tablica 36.** Popis poduzetnika i ustanova u vlasništvu/suvlasništvu Grada Zagreba (iznosi u tisućama kn)

R. br.	OIB	Naziv	Mjesto	Broj zaposl.	Ukupan prihod	Dobit ili gubitak razdoblja
1.	84375283263	BIROTEHNIKA CENTAR ZA DOPISNO OBRAZOVANJE	Zagreb	12	2.676	-339
2.	2907920674	NARODNO SVEUČILIŠTE SESVETE <sup>6</sup>	Sesvete	-	-	-
3.	47298210538	BICRO BIOCENTAR d.o.o.	Zagreb	5	2.435	25
4.	88335054293	INTEGRIRANI PROMET ZAGREBAČKOG PODRUČJA d.o.o.	Zagreb	1	360	1
5.	53921712112	RAZVOJNA AGENCIJA ZAGREB-TPZ d.o.o.	Zagreb	17	6.098	21
6.	77931216562	URIHO - ZAGREB	Zagreb	504	94.111	322
7.	74149875115	ZAGREBAČKI CENTAR ZA GOSPODARENJE OTPADOM d.o.o.	Zagreb	0	16	0
8.	85584865987	ZAGREBAČKI HOLDING d.o.o.	Zagreb	8.008	3.238.250	60.961
9.	60482636839	ZRAČNA LUKA ZAGREB d.o.o.	Velika Gorica	5	12.091	1.292
<b>Ukupno poduzetnici u vlas./suvlas. Zagrebačke županije</b>				<b>8.554</b>	<b>3.356.495</b>	<b>62.285</b>

Izvor: Fina, RGFI – javna objava – napredno pretraživanje

<sup>6</sup> Narodno sveučilište Sesvete je proračunski korisnik



Društvo BIROTEHNIKA CENTAR ZA DOPISNO OBRAZOVANJE je registriran u djelatnosti (8559) Ostalo obrazovanje i poučavanje, d.n., NARODNO SVEUČILIŠTE SESVETE je registrirano također u djelatnosti (8559), BICRO BIOCENTAR d.o.o. je registrirano u djelatnosti (7219) Ostalo istraživanje i eksperimentalni razvoj u prirodnim, tehničkim i tehnološkim znanostima, INTEGRIRANI PROMET ZAGREBAČKOG PODRUČJA d.o.o. registriran je u djelatnosti (4931) Gradski i prigradski kopneni prijevoz putnika, RAZVOJNA AGENCIJA ZAGREB-TPZ d.o.o. registriran je u djelatnosti (7022) Savjetovanje u vezi s poslovanjem i ostalim upravljanjem, URIHO – ZAGREB registriran je u djelatnosti (8810) Djelatnosti socijalne skrbi bez smještaja za starije osobe i osobe s invaliditetom, ZAGREBAČKI CENTAR ZA GOSPODARENJE OTPADOM d.o.o. posluje u djelatnosti (3821) Obrada i zbrinjavanje neopasnog otpada, ZAGREBAČKI HOLDING d.o.o. registriran je u djelatnosti (6832) Upravljanje nekretninama uz naplatu ili na osnovi ugovora, dok je pretežita djelatnost ZRAČNA LUKA ZAGREB d.o.o. (5223) Uslužne djelatnosti u vezi sa zračnim prijevozom.

### 2.5.2. Davatelji i korisnici koncesija sa sjedištem u Gradu Zagrebu

Registar koncesija jedinstvena je elektronička evidencija ugovora i središnji izvor informacija o svim koncesijama ugovorenim na području Republike Hrvatske, koju vodi Ministarstvo financija. Financijska agencija, na temelju ugovornog odnosa s Ministarstvom financija, obavlja poslove održavanja Registra i upisa podataka iz ugovora i druge propisane dokumentacije.

U Registru se prikupljaju, evidentiraju i pohranjuju podaci iz dokumentacije, upravlja bazom podataka, osigurava dostupnost podacima te osigurava zaštita baze podataka i arhiviranih dokumenata. U Registru se također vodi evidencija o ugovornim obvezama koje se odnose na avansne uplate te na uplate fiksnoga i varijabilnoga dijela naknade.

Grad Zagreb je u Registru koncesija kao mjesto (lokacija) koncesija evidentiran na 36 aktivnih ugovora o koncesijama.

Ministarstvo poljoprivrede – Uprava gospodarenja vodama, davatelj je koncesija za 27 aktivnih ugovora o koncesijama kojima je kao mjesto (lokacija) koncesija evidentiran Grad Zagreb, a odnose se na koncesije za zahvaćanje voda za tehnološke potrebe (23 aktivna ugovora o koncesijama), koncesije za zahvaćanje voda radi korištenja u proizvodnom postupku (2 aktivna ugovora o koncesijama) i koncesije za postavljanje plutajućih ili plovećih objekata na vodama radi obavljanja ugostiteljske ili druge tržišne djelatnosti (2 aktivna ugovora o koncesijama).

Ministarstvo poduzetništva i obrta davatelj je koncesije za ugovor o koncesiji za osnivanje slobodne zone kojemu je kao mjesto (lokacija) koncesije evidentiran Grad Zagreb.

U Registru koncesija se kao davatelj koncesija za 8 aktivnih ugovora o koncesijama, kojima je kao mjesto (lokacija) koncesija evidentiran Grad Zagreb, pojavljuje i Agencija za elektroničke medije, s tim da je riječ o koncesijama za obavljanje djelatnosti televizije (2 aktivna ugovora o koncesijama), koncesiji u javnim telekomunikacijama i za uporabu radijskih frekvencija (1 aktivni ugovor o koncesiji) i koncesijama za obavljanje djelatnosti radija (5 aktivnih ugovora o koncesijama).

Tablica 37. Javni podaci iz ugovora o koncesiji – lokacija Grad Zagreb

Naziv davatelja/lokacija koncesije OIB koncesionara - Naziv koncesionara		Vrsta koncesije	Datum početka/datum isteka koncesije	
<b>MINISTARSTVO POLJOPRIVREDE - Uprava gospodarenja vodama/Grad Zagreb</b>				
48630586213	PAN - PAPIRNA INDUSTRIJA - TVORNICA PAPIRA ZAGREB d.o.o.	Koncesija za zahvaćanje voda za tehnološke potrebe	27.07.2005.	27.07.2025.
19751350811	INDUSTROGRADNJA d.d.	Koncesija za zahvaćanje voda za tehnološke potrebe	23.08.1999.	23.08.2019.
61248075289	HRVATSKI ZAVOD ZA TRANSFUZIJSKU MEDICINU	Koncesija za zahvaćanje voda za tehnološke potrebe	18.05.1998.	18.05.2018.
37670586697	KATRAN NOVI ABRAZIVI-KAZIS GRUPA d.o.o.	Koncesija za zahvaćanje voda za tehnološke potrebe	20.02.1998.	20.02.2018.
85584865987	ZAGREBAČKI HOLDING d.o.o. - Podružnica Čistoća	Koncesija za zahvaćanje voda za tehnološke potrebe	10.06.2002.	10.06.2022.
54566277575	GOLF & COUNTRY CLUB ZAGREB	Koncesija za zahvaćanje voda za	11.06.2003.	11.06.2023.

Naziv davatelja/lokacija koncesije OIB koncesionara - Naziv koncesionara		Vrsta koncesije	Datum početka/datum isteka koncesije	
	d.o.o.	tehnološke potrebe		
63988426425	MAZIVA ZAGREB d.o.o.	Koncesija za zahvaćanje voda za tehnološke potrebe	19.10.2001.	19.10.2021.
89018712265	JADRANSKI NAFTAOVOD d.d.	Koncesija za zahvaćanje voda za tehnološke potrebe	12.12.2013.	12.12.2043.
32586117369	TBG-STRABAG d.o.o.	Koncesija za zahvaćanje voda za tehnološke potrebe	09.09.2002.	09.09.2022.
61150947001	CHROMOS BOJE I LAKOVI d.d.	Koncesija za zahvaćanje voda za tehnološke potrebe	06.04.1998.	06.04.2018.
61150947001	NEXE BETON d.o.o.	Koncesija za zahvaćanje voda za tehnološke potrebe	10.10.2000.	10.10.2020.
70155272984	RESNIK-BETON d.o.o.	Koncesija za zahvaćanje voda za tehnološke potrebe	16.02.2000.	16.02.2020.
27759560625	INA - INDUSTRIJA NAFTE d.d.	Koncesija za zahvaćanje voda za tehnološke potrebe	07.09.1999.	07.09.2019.
44205501677	PLIVA HRVATSKA d.o.o.	Koncesija za zahvaćanje voda za tehnološke potrebe	18.05.1998.	18.05.2018.
91492011748	ZVIJEZDA d.d.	Koncesija za zahvaćanje voda za tehnološke potrebe	02.03.1998.	02.03.2018.
53861479363	MOTEL PLITVICE d.o.o.	Koncesija za zahvaćanje voda za tehnološke potrebe	10.09.1999.	10.09.2019.
25457712630	DUKAT d.d.	Koncesija za zahvaćanje voda za tehnološke potrebe	27.09.1999.	27.09.2019.
00160548872	KONČAR - ENERGETIKA I USLUGE d.o.o.	Koncesija za zahvaćanje voda za tehnološke potrebe	15.10.1999.	15.10.2019.
46520613235	UNIJABETON d.o.o.	Koncesija za zahvaćanje voda za tehnološke potrebe	12.02.2015.	12.02.2025.
12171081718	GRUDA d.d.	Koncesija za zahvaćanje voda za tehnološke potrebe	22.09.1998.	22.09.2018.
85584865987	ZAGREBAČKI HOLDING d.o.o. - Podružnica Zagrebački električni tramvaj	Koncesija za zahvaćanje voda za tehnološke potrebe	24.06.1999.	24.06.2019.
28921978587	HEP d.d.	Koncesija za zahvaćanje voda za tehnološke potrebe	17.03.1999.	17.03.2019.
28921978587	HEP d.d.	Koncesija za zahvaćanje voda za tehnološke potrebe	17.03.1999.	17.03.2019.
98602542829	MEDIA-COMMERCE d.o.o.	Koncesija za zahvaćanje voda radi korištenja u proiz. postupku	03.06.2008.	03.06.2028.
96082313900	VOSSLOH UTENZILIJA d.d.	Koncesija za zahvaćanje voda radi korištenja u proiz. postupku	04.11.2009.	04.11.2029.
88518584389	IVAN RADOŠ	Koncesija za postavljanje plutajućih ili plovećih objekata na vodama radi obavljanja ugostit. ili druge tržišne djelat.	02.07.2012.	02.07.2022.
73248816039	NAVIS NOX d.o.o.	Koncesija za postavljanje plutajućih ili plovećih objekata na vodama radi obavljanja ugost. ili druge tržišne djelatnosti	02.07.2012.	02.07.2022.
<b>MINISTARSTVO PODUZETNIŠTVA I OBRTA /Grad Zagreb</b>				
85584865987	ZAGREBAČKI HOLDING d.o.o. – Podružnica Robni terminali Zagreb	Koncesija za osnivanje slobodne zone	13.10.1997.	13.10.2022.
<b>AGENCIJA ZA ELEKTRONIČKE MEDIJE/Grad Zagreb</b>				
28011548575	SVEUČILIŠTE U ZAGREBU - Fakultet političkih znanosti	Koncesija u javnim telekom. i za uporabu radijskih frekvencija	06.07.2011.	06.07.2022.
14057774659	ZAGREBAČKI RADIO PLAVI 9 d.o.o.	Koncesija za obavljanje djelatnosti radija	06.07.2011.	06.07.2024.
46315944115	RADIO 101 d.o.o.	Koncesija za obavljanje djelatnosti radija	01.06.2008.	31.05.2021.
79875421716	HIT FM d.o.o.	Koncesija za obavljanje djelatnosti radija	31.10.2010.	31.10.2024.
70766135587	OBITELJSKI RADIO d.o.o.	Koncesija za obavljanje djelatnosti radija	17.10.2011.	17.10.2025.
60299905912	ENTER ZAGREB d.o.o.	Koncesija za obavljanje djelatnosti radija	27.04.2009.	26.04.2021.
92921283762	NEZAVISNA TELEVIZIJA d.o.o.	Koncesija za obavljanje djelatnosti televizije	10.06.2008.	09.06.2020.
93559902375	Z1 TELEVIZIJA d.o.o.	Koncesija za obavljanje djelatnosti televizije	31.07.2011.	31.07.2024.

Izvor: Fina - Registar koncesija

Ministarstvo poduzetništva i obrta davatelj je ugovora o koncesiji za osnivanje slobodne zone korisniku koncesije, društvu ZAGREBAČKI HOLDING d.o.o. – Podružnica Robni terminali Zagreb s rokom trajanja ugovora od 13.10.1997. do 13.10.2022. godine i mjestom (lokacijom) koncesije Grad Zagreb.

**Tablica 38. Javni podaci iz ugovora o koncesiji – ZAGREBAČKI HOLDING d.o.o. – Podružnica Robni terminali Zagreb**

Podaci o koncesiji	
OIB davatelja	53478826580
Naziv davatelja	Ministarstvo poduzetništva i obrta
Lokacija	Grad Zagreb
OIB koncesionara	85584865987
<b>Naziv koncesionara</b>	<b>ZAGREBAČKI HOLDING d.o.o. – Podružnica Robni terminali Zagreb</b>
Naziv koncesije	Koncesija za osnivanje slobodne zone Zagreb
Vrsta koncesije	Koncesija za osnivanje slobodne zone
Datum početka	13.10.1997.
Datum isteka	13.10.2022.
Važeći koeficijent za obračun naknade za koncesiju - <u>varijabilni dio</u>	
Koeficijent	2
Vrsta koeficijenta	postotak
Osnovica	ukupni godišnji prihod
Napomena: U tijeku je usklađivanje s zakonskim promjenama	

Izvor: Fina - Registar koncesija i [Transparentno.hr](http://Transparentno.hr)

Grad Zagreb je kao davatelj koncesija evidentiran u Registru koncesija na 766 aktivnih ugovora o koncesijama.

Najveći broj aktivnih ugovora o koncesijama, njih 757 ili 98,8%, odnosi se na koncesije za obavljanje javne zdravstvene službe.

Preostalih 9 aktivnih ugovora o koncesijama, za koje je u Registru koncesija kao davatelj evidentiran Grad Zagreb, odnose se na koncesiju za obavljanje dimnjačarskih poslova (1 aktivni ugovor o koncesiji), koncesiju za izgradnju centralnih uređaja za pročišćavanje otpadnih voda. poslova (1 aktivni ugovor o koncesiji), koncesiju za obavljanje distribucije plina na postojećem distribucijskom sustavu (1 aktivni ugovor o koncesiji), koncesije za crpljenje, odvoz i zbrinjavanje fekalija iz septičkih i sabirnih jama (4 aktivna ugovora o koncesijama), koncesiju za istraživanje mineralnih sirovina (1 aktivni ugovor o koncesiji) i koncesiju za obavljanje komunalne djelatnosti opskrbe toplinskom energijom (1 aktivni ugovora o koncesiji).

**Tablica 39. Javni podaci iz ugovora o koncesiji – davatelj koncesija Grad Zagreb**

Naziv davatelja OIB koncesionara - Naziv koncesionara		Vrsta koncesije	Datum početka/datum isteka koncesije	
<b>GRAD ZAGREB</b>				
1254445043	Dimnjačarska obrtnička zadruga	Koncesija za obavljanje dimnjačarskih poslova	10.02.2016.	10.02.2031.
22987484862	ZOV-ZAGREBAČKE OTPADNE VODE d.o.o.	Koncesija za izgradnju centralnih uređaja za pročiš. otpadnih voda	16.12.2000.	16.12.2028.
20985255037	GRADSKA PLINARA ZAGREB d.o.o.	Koncesija za obavljanje distribucije plina na postojećem distrib. sustavu	23.03.2007.	23.03.2027.
17783496119	MC ČIŠĆENJE d.o.o.	Koncesija za crpljenje, odvoz i zbrinjavanje fekalija iz septičkih i sabirnih jama	30.10.2013.	30.10.2018.
27859052647	KOM-EKO d.o.o.	Koncesija za crpljenje, odvoz i zbrinjavanje fekalija iz septičkih i sabirnih jama	03.12.2013.	03.12.2018.
04267998456	N. T. - EKO d.o.o.	Koncesija za crpljenje, odvoz i zbrinjavanje fekalija iz septičkih i sabirnih jama	30.10.2013.	30.10.2018.

Naziv davatelja OIB koncesionara - Naziv koncesionara		Vrsta koncesije	Datum početka/datum isteka koncesije	
99930294353	TOM-GRAN d.o.o.	Koncesija za crpljenje, odvoz i zbrinjavanje fekalija iz septičkih i sabirnih jama	30.10.2013.	30.10.2018.
87425920265	BETON-LUČKO d.o.o.	Koncesija za istraživanje mineralnih sirovina	25.10.1996.	25.10.2095.
15907062900	HEP-TOPLINARSTVO d.o.o.	Koncesija za obavljanje komunalne djelat. opskrbe toplinskom energijom	11.10.2006.	11.10.2026.

Izvor: Fina - Registar koncesija

Grad Zagreb davatelj je ugovora o koncesiji za obavljanje komunalne djelatnosti opskrbe toplinskom energijom korisniku koncesije, koncesionaru HEP-TOPLINARSTVO d.o.o. s rokom trajanja ugovora od 11.10.2006. do 11.10.2026. godine i mjestom (lokacijom) koncesije na području Grada Zagreba.

**Tablica 40. Javni podaci iz ugovora o koncesiji – HEP-TOPLINARSTVO d.o.o.**

Podaci o koncesiji	
OIB davatelja	61817894937
Naziv davatelja	Grad Zagreb
Lokacija	Zagreb
OIB koncesionara	15907062900
<b>Naziv koncesionara</b>	<b>HEP-TOPLINARSTVO d.o.o.</b>
Naziv koncesije	Koncesija za obavljanje komunalne djelatnosti opskrbe toplinskom energijom
Vrsta koncesije	Koncesija za obavljanje komunalne djelatnosti opskrbe toplinskom energijom
Datum početka	11.10.2006.
Datum isteka	11.10.2026.
Važeći koeficijent za obračun naknade za koncesiju - fiksni dio	
Ugovoreni iznos jednogodišnje naknade	1.000.000,00 kn

Izvor: Fina - Registar koncesija i [Transparentno.hr](http://Transparentno.hr)

### 2.5.3. Neizvršene osnove za plaćanje poslovnih subjekata na području Grada Zagreba

Zbog neizvršenih osnova za plaćanje, 31. ožujka 2016. godine, u RH bilo je blokirano 35.413 poslovnih subjekata, što je za 15% manje u odnosu na 31. prosinca 2015. godine. Ukupna vrijednost neizvršenih osnova za plaćanje poslovnih subjekata iznosila je 21 milijardu kuna, što je za 16,4% manje nego u prosincu 2015. godine.

U odnosu na stanje godinu dana ranije, riječ je o smanjenju broja blokiranih poslovnih subjekata za 13.254 (27,2%) i smanjenju njihovih prijavljenih neizvršenih osnova za plaćanje u iznosu od 7,7 milijardi kuna (26,7%).

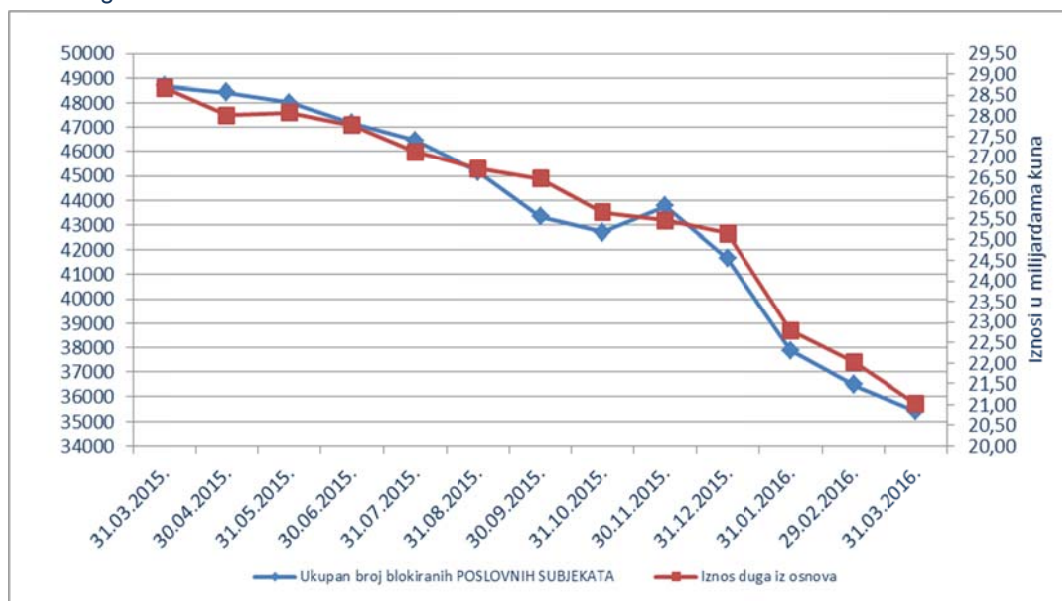
**Tablica 41. Broj blokiranih POSLOVNIH SUBJEKATA, broj zaposlenih i iznos prijavljenih neizvršenih osnova za plaćanje u RH, na dan 31. ožujka 2016. – prema ročnosti** (iznosi u tisućama kuna)

Trajanje blokade u danima	Broj blokiranih poslovnih subjekata	Struktura u %	Broj zaposlenih	Struktura u %	Iznos prijavljenih neizvršenih osnova za plaćanje	Struktura u %
do 30	2.175	6,2	4.900	19,1	305.606	1,4
31 – 60	1.319	3,7	1.819	7,1	248.685	1,2
61 – 180	3.819	10,8	5.215	20,3	1.681.507	8,0
181 – 360	2.766	7,8	2.349	9,2	1.635.323	7,8
više od 360	25.334	71,5	11.346	44,3	17.140.494	81,6
<b>Ukupno</b>	<b>35.413</b>	<b>100,0</b>	<b>25.629</b>	<b>100,0</b>	<b>21.011.615</b>	<b>100,0</b>

Izvor: Fina – obrađeni podaci iz Očevidnika o redosljedu plaćanja

Promatramo li pojavu insolventnosti prema trajanju blokade, u ožujku 2016. godine i dalje dominiraju poslovni subjekti u dugotrajnoj blokadi, kako po broju tako i po iznosu blokade. Više od 71,5% poslovnih subjekata u blokadi je dužoj od 360 dana, a iznos njihove blokade čini 81,6% iznosa ukupnoga duga (tablica 41).<sup>7</sup>

**Grafikon 8.** Stanje neizvršenih osnova za plaćanje poslovnih subjekata RH, od 31.3.2015. – 31.3.2016. godine



Izvor: Fina – obrađeni podaci iz Očevidnika o redosljedu plaćanja

Zbog neizvršenih osnova za plaćanje, 31. ožujka 2016. godine, u gradu je Zagrebu bilo blokirano 5.688 poslovnih subjekata, a ukupna vrijednost njihovih neizvršenih osnova za plaćanje iznosila je 7,5 milijardi kuna.

**Tablica 42.** Broj blokiranih poslovnih subjekata, broj zaposlenih i iznos prijavljenih neizvršenih osnova za plaćanje, stanje 31.3.2015. i 31.3.2016. – prema ročnosti, u Gradu Zagrebu (iznosi u tisućama kn)

Razina	Trajanje blokade u danima	Broj poslovnih subjekata			Broj zaposlenih			Iznos neizvršenih osnova		
		31.3.15.	31.3.16.	Indeks 16./15.	31.3.15.	31.3.16.	Indeks 16./15.	31.3.15.	31.3.16.	Indeks 16./15.
Grad Zagreb	do 30	510	363	71,2	1.203	788	65,5	174.645	97.976	56,1
	31 – 60	274	275	100,4	389	331	85,1	178.872	114.219	63,9
	61 – 180	967	836	86,5	1.056	1.008	95,5	451.222	913.690	202,5
	181 – 360	749	598	79,8	546	521	95,4	723.323	859.935	118,9
	preko 360	5.436	3.616	66,5	1.732	1.552	89,6	8.425.113	5.493.318	65,2
	Ukupno	7.936	5.688	71,7	4.926	4.200	85,3	9.953.175	7.479.137	75,1

Izvor: Fina – obrađeni podaci iz Očevidnika o redosljedu plaćanja

Dominiraju poslovni subjekti u dugotrajnoj blokadi, kako po broju tako i po iznosu blokade. Subjekata koji su blokirani duže od 360 dana je 3.616, a ukupna vrijednost njihovih neizvršenih osnova za plaćanje iznosila je 5,5 milijardi kuna (tablica 42). U odnosu na stanje od 31. ožujka 2015. godine, broj blokiranih poslovnih subjekata u Gradu Zagrebu manji je za 28,3%, a iznos neizvršenih osnova za plaćanje manji je za 24,9%.

### 3. FINACIJSKO STANJE PODUZETNIKA GRADA ZAGREBA

Poduzetnici Grada Zagreba na kraju 2015. godine raspolagali su imovinom u vrijednosti od 633,4 milijarde kuna, što je u odnosu na kraj 2014. godine povećanje za 3,2%.

<sup>7</sup> Financijska agencija, Informacija o neizvršenim osnovama za plaćanje poslovnih subjekata i građana za ožujak 2016. godine, objavljeno 6. svibnja 2016. godine na WEB stranici <http://www.fina.hr/Default.aspx?art=12047>



**Tablica 43.** Struktura imovine poduzetnika s područja Grada Zagreba i RH na dan 31.12.2015.

(iznosi u tisućama kuna, udjeli u %)

Opis	Grad Zagreb		Republika Hrvatska	
	Iznos	Udjel	Iznos	Udjel
Potraživanja za upisani a neplaćeni kapital	29.922	0,0	99.876	0,0
Dugotrajna imovina	437.611.641	69,1	720.072.116	66,0
Kratkotrajna imovina	189.818.093	30,0	359.894.690	33,0
Plaćeni troškovi budućeg razdoblja i obračunati prihodi	5.892.611	0,9	11.119.312	1,0
<b>Ukupna aktiva</b>	<b>633.352.267</b>	<b>100,0</b>	<b>1.091.185.994</b>	<b>100,0</b>

Izvor: Fina, Registar godišnjih financijskih izvještaja

Najveći udjel u ukupnoj imovini županije imaju poduzetnici koji se bave građevinarstvom (24,8%), trgovinom na veliko i malo (13,8%), opskrbom električnom energijom, plinom, parom i klimatizacija (11,9%), prerađivačkom industrijom (11%), poslovanjem nekretninama (7,5%), te stručnim, znanstvenim i tehničkim djelatnostima (7,4%).

Vrijednost ukupne imovine poduzetnika Grada Zagreba krajem 2015. godine čini 58% imovine poduzetnika obveznika poreza na dobit Republike Hrvatske.

U strukturi aktive poduzetnika Grada Zagreba, najveći udjel ima dugotrajna imovina 69,1%, zatim slijedi kratkotrajna imovina s 30,0%, te plaćeni troškovi budućeg razdoblja i obračunati prihodi s 0,9%.

Imovina poduzetnika, krajem 2015. godine u iznosu od 633,4 milijarde kuna, imala je svoje izvore u vlastitom kapitalu i rezervama 259,6 milijardi kuna (udjel 41%), u kratkoročnim obvezama gotovo 183 milijarde kuna (udjel 28,9%), u dugoročnim obvezama 157,9 milijardi kuna (udjel 24,9%), u odgođenom plaćanju troškova i prihoda budućeg razdoblja 22 milijuna kuna (udjel 3,5%) i rezerviranjima 10,9 milijuna kuna (udjel 1,7%).

U usporedbi sa stanjem izvora sredstava s početka 2015. godine, udjel vlastitog kapitala i rezervi povećao se za 6,1%, udjel kratkoročnih obveza je smanjen za 3,2%, a udjel dugoročnih obveza smanjen je za 2,5%. Dugoročne i kratkoročne obveze bile su veće od vlastitog kapitala i rezervi u 2015. godini za 81,3 milijardu kuna, a 2014. godine za 264,8 milijardi kuna.

**Tablica 44.** Struktura kapitala i obveza poduzetnika s područja Grada Zagreba i RH na dan 31.12.2015. g.

(iznosi u tisućama kuna, udjeli u %)

Opis	Grad Zagreb		Republika Hrvatska	
	Iznos	Udjel	Iznos	Udjel
Kapital i rezerve	259.597.582	41,0	403.607.113	37,0
Rezerviranja	10.851.040	1,7	14.371.396	1,3
Dugoročne obveze	157.914.740	24,9	278.624.315	25,5
Kratkoročne obveze	182.950.076	28,9	346.847.290	31,8
Odgođeno plaćanje troškova i prihod budućega razdoblja	22.038.829	3,5	47.735.881	4,4
<b>Ukupna pasiva</b>	<b>633.352.267</b>	<b>100,0</b>	<b>1.091.185.995</b>	<b>100,0</b>

Izvor: Fina, Registar godišnjih financijskih izvještaja

Poduzetnici Grada Zagreba imaju veći udio kapitala i rezervi u ukupnoj pasivi od poduzetnika na razini Republike Hrvatske. Poduzetnici Grada Zagreba pokrivali su 41% ukupne imovine vlastitim sredstvima - kapitalom i rezervama, a 53,8% tuđim izvorima sredstava (udjel kratkoročnih obveza je 28,9% dok su dugoročne obveze imale udjel od 24,9% u ukupnim izvorima financiranja).

Poduzetnici Republike Hrvatske pak, 37% svoje imovine pokrivaju kapitalom i rezervama, a 57,3% dugoročnim i kratkoročnim obvezama.

### 3.1. Pokazatelji uspješnosti poslovanja poduzetnika Grada Zagreba

Poslovne rezultate (ukupan prihod, ukupan rashod, dobit prije oporezivanja, dobit razdoblja ...) pojedinog poduzetnika pratimo iz godišnjeg financijskog izvještaja, a zbirne rezultate poduzetnika pratimo prema



pretežitaj djelatnosti u kojima su poduzetnici registrirani, odnosno u kojoj ostvaruju najveću novostvorenu vrijednost. Temeljem tih financijskih podataka utvrđuje se i uspjeh ili neuspjeh poslovanja u nekoj poslovnoj godini kako za pojedinog poduzetnika, tako i za grupaciju poduzetnika (djelatnosti).

Poslovne rezultate možemo mjeriti i izvedenim pokazateljima, stavljanjem u odnos određenih podataka iz godišnjih financijskih izvještaja. Na taj način moguće je utvrditi npr. produktivnost po zaposlenom za poduzetnika, produktivnost za njegovu grupaciju, (djelatnost) i utvrditi njegov položaj u odnosu na prosjek grupacije i komparirati ga s drugim poduzetnicima iste branše.

Promatramo li izvedene financijske pokazatelje uspješnosti poslovanja u 2015. godini u odnosu na 2014. godinu, možemo zaključiti da je 2015. godina za poduzetnike Grada Zagreba povoljnija u odnosu na prethodnu 2014. godinu.

Na području Grada Zagreba povećana je rentabilnost prometa, rentabilnost vlastitog kapitala i ukupne imovine, ekonomičnost poslovanja, a povećana je i produktivnost rada po zaposlenom mjerena neto dobiti (dobit razdoblja minus gubitak razdoblja).

Kod poduzetnika RH u 2015. godini povećana je rentabilnost prometa, rentabilnost ukupne imovine i rentabilnost vlastitog kapitala, a povećana je i produktivnost rada po zaposlenom mjerena neto dobiti (dobit razdoblja minus gubitak razdoblja).

**Tablica 45.** Pokazatelji produktivnosti, ekonomičnosti i rentabilnosti poslovanja poduzetnika s područja Grada Zagreba i Republike Hrvatske u 2014 i 2015. godini

Naziv pokazatelja	Grad Zagreb		RH	
	2014.	2015.	2014.	2015.
<b>I Pokazatelji likvidnosti i financijske stabilnosti</b>				
1. Koeficijent trenutne likvidnosti	0,12	0,13	0,11	0,12
2. Koeficijent ubrzane likvidnosti	0,79	0,76	0,71	0,71
3. Koeficijent tekuće likvidnosti	0,98	0,95	0,95	0,94
4. Koeficijent financijske stabilnosti	1,01	1,02	1,03	1,03
<b>II Pokazatelji zaduženosti</b>				
1. Koeficijent zaduženosti	0,60	0,57	0,63	0,62
2. Koeficijent vlastitog financiranja	0,40	0,43	0,37	0,38
3. Koeficijent financiranja	1,48	1,34	1,73	1,61
4. Faktor zaduženosti (broj godina)	7,30	6,57	6,45	6,08
5. Stupanj pokrića dugotr. imov. vlastitim izvorima	58,85	61,80	55,68	58,05
6. Stupanj pokrića dugotr. imov. dugoroč. izvorima	99,14	97,89	97,20	96,74
<b>III Pokazatelji obrtaja i dana naplate kratkotrajnih potraživanja</b>				
1. Koeficijent obrtaja ukupne imovine	0,52	0,52	0,58	0,59
2. Koeficijent obrtaja kratkotrajne imovine	1,72	1,73	1,75	1,78
3. Vrijeme naplate kratkotrajnih potraživanja, u danima		95,41		88,64
4. Vrijeme naplate potraživanja od kupaca, u danima		62,52		60,56
<b>IV Pokazatelji uspješnosti poslovanja</b>				
1. Ekonomičnost ukupnog poslovanja, u %	102,62	103,84	102,11	103,68
2. Ekonomičnost redovnog poslovanja, u %	104,51	105,00	103,86	104,59
3. Rentabilnost prometa bruto, u %	2,56	3,69	2,06	3,55
4. Rentabilnost prometa neto, u %	1,87	2,82	1,41	2,68
5. Rentabilnost ukupne imovine bruto, u %	1,34	1,91	1,19	2,08
6. Rentabilnost ukupne imovine neto, u %	0,98	1,46	0,82	1,57
7. Rentabilnost vlastitog kapitala, u %	2,43	3,42	2,23	4,10
<b>V Pokazatelji po zaposlenom</b>				
1. Ukupni prihodi po zaposlenom, u kunama	994.878	993.754	751.039	762.771
2. Poslovni prihodi po zaposlenom, u kunama	947.390	950.592	722.823	733.813

Naziv pokazatelja	Grad Zagreb		RH	
3. Ukupni rashodi po zaposlenom, u kunama	969.455	957.039	735.542	735.710
4. Dobit ili gubitak razdoblja po zaposlenom, u kunama	18.623	27.993	10.577	20.439
5. Imovina po zaposlenom, u kunama	1.902.875	1.918.656	1.296.993	1.301.224
<b>Obuhvaćeno obveznika</b>		<b>35.089</b>		<b>106.569</b>

Izvor: Fina, Registar godišnjih financijskih izvještaja

#### 4. PODUZETNICI GRADA ZAGREBA DOBITNICI ZLATNE BILANCE I PODUZETNICI SA RANG LISTE TOP 1000 PO UKUPNOM PRIHODU

Na rang listi 1000 NAJVEĆIH po ukupnom prihodu u 2015. godini<sup>8</sup> ukupno je 491 poduzetnik sa sjedištem u Gradu Zagrebu koji su imali najveći utjecaj na ukupne rezultate poduzetnika na razini županije.

**Tablica 46.** Rezultat poduzetnika sa rang liste 1000 NAJVEĆIH po ukupnom prihodu u 2015. godine sa sjedištem u Gradu Zagrebu (poduzetnici i financijske institucije) (iznosi u tisućama kuna)

Ukupan prihod			Broj zaposlenih			Dobit ili gubitak razdoblja		
2015.	2014.	promjena '15./'14.	2015.	2014.	promjena '15./'14.	2015.	2014.	promjena '15./'14.
271.080.990	270.231.267	849.723	207.529	209.947	-2.418	6.615.915	7.865.168	-1.249.253

Izvor: 1000 NAJVEĆIH – specijalno godišnje izdanje poslovnog tjednika Lider pripremljeno u suradnji sa Financijskom agencijom

Udio tog skupa poduzetnika u ukupnim rezultatima Grada Zagreba je 82,6% u ukupnim prihodima, u broju zaposlenih 62,9%, a u dobiti/gubitak razdoblja 71,6%.

**Tablica 47.** Poduzetnici sa sjedištem u Gradu Zagrebu koji su nagrađeni Zlatnom bilancom u 2015. godini

R.br.	OIB	Naziv	Područje djelatnosti	Vel.	Broj zaposlenih	Ukupan prihod	Dobit razdoblja	Ocjena rejtinga
1.	92441183465	UNIJA NOVA D.O.O.	E	2	132	37.608.155	4.121.002	2
2.	71642207963	BAUHAUS-ZAGREB K.D.	G	3	594	893.928.611	40.320.059	1
3.	56906077918	NANOBIT D.O.O.	J	1	53	49.575.229	18.639.305	3
4.	67773825289	TMF Croatia d.o.o.	M	1	28	14.676.299	3.490.853	1

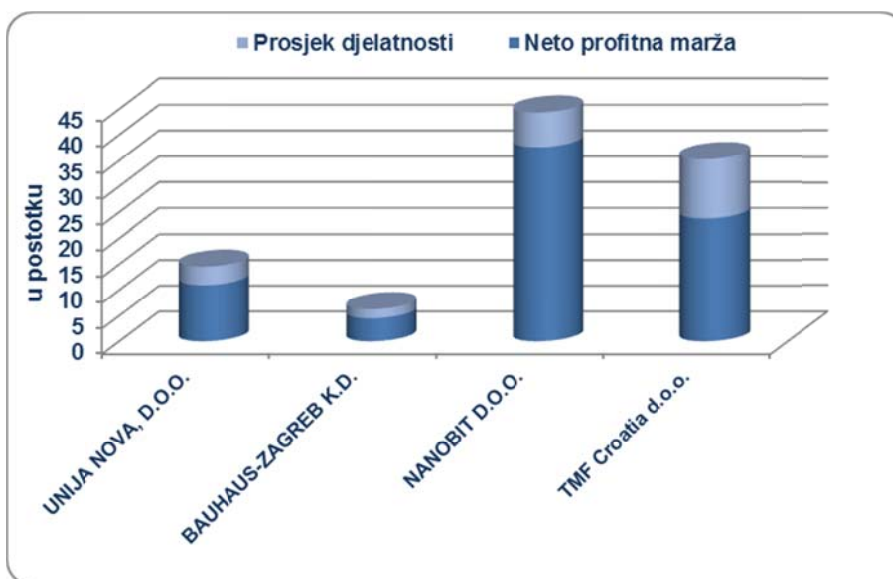
Izvor: Fina, Registar godišnjih financijskih izvještaja

Najuspješnije poduzetnike iz 11 područja djelatnosti prema financijskim pokazateljima poslovanja u 2015. godini Financijska je agencija i ove godine nagradila Zlatnom bilancom. Ukupno 4 poduzetnika su imala sjedište u Gradu Zagrebu. UNIJA NOVA d.o.o., srednje veliki poduzetnik iz djelatnosti 3821 Obrada i zbrinjavanje neopasnog otpada, BAUHAUS-ZAGREB K.D. veliki poduzetnik iz djelatnosti 4690 Nespecijalizirana trgovina na veliko, NANOBIT d.o.o., NANOBIT d.o.o. mali poduzetnik iz djelatnosti 6201 Računalno programiranje i TMF Croatia d.o.o., mali poduzetnik iz djelatnosti 6920 Računovodstvene, knjigovodstvene i revizijske djelatnosti; porezno savjetovanje.

<sup>8</sup> Izvor: 1000 NAJVEĆIH – specijalno godišnje izdanje poslovnog tjednika Lider pripremljeno u suradnji sa Financijskom agencijom, prezentiranom na ovogodišnjem [Fina forumu 2016. i dodjeli nagrada Zlatna bilanca za 2015. godinu.](#)

**Grafikon 9.**

Neto profitna marža dobitnika Zlatne bilance sa sjedištem u Gradu Zagrebu i usporedba sa prosjekom djelatnosti u 2015. godini

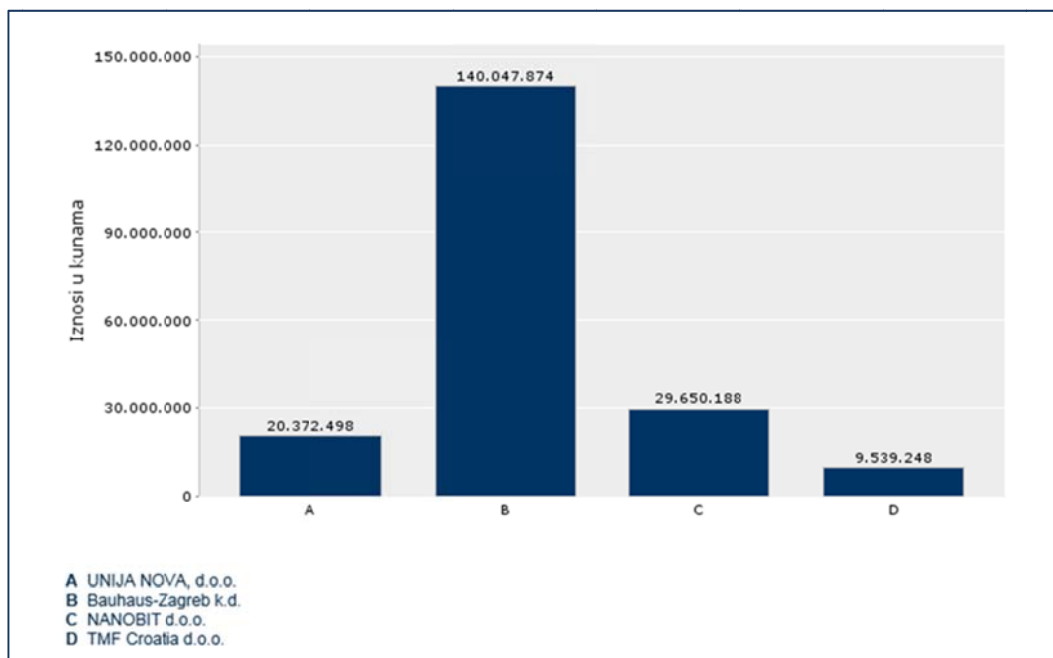


Izvor: Fina, Registar godišnjih financijskih izvještaja

Usporedimo li dobitnike Zlatne bilance sa sjedištem u Gradu Zagrebu po neto profitnoj marži, na prvom mjestu nalazi se NANOBIT D.O.O. sa 37,6 % dok je prosjek djelatnosti J – Informacije i komunikacije iznosio 6,8%. Na drugom mjestu nalazi se poslovni subjekt TMF Croatia d.o.o. koji se istaknuo dvostruko većom neto profitnom maržom (23,8%) od prosjeka u pripadajućoj djelatnosti (11,5%).

**Grafikon 10.**

Usporedba dobitnika Zlatne bilance sa sjedištem u Gradu Zagrebu po novostvorenoj vrijednosti u 2015. godini



Izvor: Fina, servis info.BIZ

Analizom dobitnika Zlatne bilance sa sjedištem u Gradu Zagrebu po novostvorenoj vrijednosti u 2015. godini (grafikon 12.) poslovni subjekt BAUHAUS-ZAGREB k.d. zauzima prvo mjesto sa 140 milijuna kuna, dok je novostvorena vrijednost razreda djelatnosti 4690 1,1 milijun kuna, a područja G 1,8 milijuna kuna. Na drugom mjestu nalazi se poslovni subjekt NANOBIT d.o.o. sa ostvarenom novostvorenom vrijednosti u iznosu od 29,7 milijuna kuna, prosjek razreda djelatnosti 6201 iznosi 1,5 milijuna kuna, a područja J 3,3 milijuna kuna.

## 5. OSTALE VRSTE POSLOVNIH SUBJEKATA U GRADU ZAGREBU

Osim poduzetnika, obveznika poreza na dobit, bez banaka, osiguravajućih društava i drugih financijskih institucija, u Gradu Zagrebu sjedište imaju 562 proračunska korisnika, 4.087 neprofitnih organizacija koje vode dvojno knjigovodstvo i 536 obrtnika, obveznika poreza na dobit, čiji su rezultati uključeni u rezultate poduzetnika Grada Zagreba u 2015. godini, jer je riječ o obveznicima sastavljanja godišnjeg financijskog izvještaja. Podaci o obrtnicima u sustavu poreza na dohodak i njihovom financijskom poslovanju, na pojedinačnoj, ali ni na agregiranoj razini nisu raspoloživi. Naime, obrtnici, obveznici poreza na dohodak, financijske rezultate poslovanja iskazuju jedino u prilogu uz prijavu poreza na dohodak, koju predaju Ministarstvu financija, Poreznoj upravi, ali isti nisu javno dostupni. Pregled obrtnika, obveznika poreza na dohodak dostupan je na stranicama obrtnog registra (<http://or.minpo.hr/pretraga.htm>).

U Gradu Zagrebu u 2015. godini bilo je ukupno 4.087 neprofitna organizacija koje su registrirane u dvanaest djelatnosti: A – Poljoprivreda, šumarstvo i ribarstvo, F – Građevinarstvo, I- Djelatnosti pružanja smještaja te pripreme i usluživanja hrane, J - Informacije i komunikacije, K - Financijske djelatnosti i djelatnosti osiguranja, M – Stručne, znanstvene i tehničke djelatnosti, O – Javna uprava i obrana; obvezno socijalno osiguranje, P – Obrazovanje, Q - Djelatnosti zdravstvene zaštite i soc. skrbi, R - Umjetnost, zabava i rekreacija i S - Ostale uslužne djelatnosti. Najviše neprofitnih organizacija registrirano je u ostalim uslužnim djelatnostima, njih 2.683 koji su ostvarili prihode od gotovo 2,5 milijardi kuna što je 28,3% ukupno ostvarenih prihoda u svim djelatnostima i povećanje od 6,4% u odnosu na 2014. godinu.

Ukupni rashodi navedenih organizacija iznosili su 2,4 milijarde kuna u 2015. godini što je povećanje od 6,8% i predstavlja 31,7% rashoda svih neprofitnih organizacija koje vode dvojno knjigovodstvo u Gradu Zagrebu. Najveći prihodi i rashodi iskazani su u djelatnosti O. Javna uprava i obrana; obvezno socijalno osiguranje i iznosili su ; ukupni prihodi 3,2 milijarde kuna, a ukupni rashodi više od 3 milijardi kuna.

**Tablica 48.** Prihodi i rashodi neprofitnih organizacija<sup>9</sup> po djelatnostima u Gradu Zagrebu u 2015. godini

(iznosi u kunama)

Područje djelatnosti	Broj neprof. org.	Prihodi			Rashodi		
		2014.	2015.	Indeks 2015/14	2014.	2015.	Indeks 2015/14
0. Fizičke osobe bez djelatnosti	10	8.899.440	9.601.632	107,9	9.358.199	9.646.965	103,1
A. Poljoprivreda, šumarstvo i ribarstvo	6	1.214.184	2.280.389	187,8	1.189.297	2.264.725	190,4
F. Građevinarstvo	1	56.548	56.545	100,0	25.018	24.810	99,2
I. Djelatnosti pružanja smještaja te pripreme i usluživanja hrane	1	252.184.728	237.494.998	94,2	241.234.411	221.535.665	91,8
J. Informacije i komunikacije	11	20.879.742	19.417.297	93,0	19.488.129	19.290.655	99,0
K. Financijske djelatnosti i djelatnosti osiguranja	4	796.208.648	1.059.270.671	133,0	220.691.753	143.783.797	65,2
M. Stručne, znanstvene i tehničke djelatnosti	10	28.281.171	26.756.018	94,6	25.034.704	27.431.338	109,6
O. Javna uprava i obrana; obvezno socijalno osiguranje	20	2.783.322.204	3.218.005.104	115,6	2.627.946.988	3.035.026.765	115,5
P. Obrazovanje	50	106.977.427	115.886.222	108,3	105.338.281	114.019.881	108,2
Q. Djelatnosti zdravstvene zaštite i socijalne skrbi	165	266.402.923	200.386.008	75,2	253.589.901	197.966.496	78,1
R. Umjetnost, zabava i rekreacija	1.126	1.342.127.122	1.360.031.308	101,3	1.397.719.421	1.445.230.986	103,4
S. Ostale uslužne djelatnosti	2.683	2.318.755.163	2.468.089.201	106,4	2.263.189.489	2.417.009.155	106,8
<b>Ukupno</b>	<b>4.087</b>	<b>7.925.309.300</b>	<b>8.717.275.393</b>	<b>110,0</b>	<b>7.164.805.591</b>	<b>7.633.231.238</b>	<b>106,5</b>

Izvor: Fina, FI neprofitnih organizacija

Udio neprofitnih organizacija Grada Zagreba u ukupnome broju neprofitnih organizacija koje vode dvojno knjigovodstvo na području RH (14.556) je 28,1%, njihov udio u ukupno ostvarenim prihodima je 67,2%, dok u ukupnim rashodima neprofitnih organizacija u RH sudjeluju sa 65,1%.

<sup>9</sup> Popis se odnosi na neprofitne organizacije koje vode knjigovodstvo po načelu dvojnog knjigovodstva.

## Zaključak

Poduzetnici Grada Zagreba su u 2015. godini ostvarili bolje rezultate, povećali su neto dobit za 53,9% te je iskazana neto dobit u 2015. godini iznosila 9,2 milijarde kuna (neto dobiti u 2014. godine iznosila je 6 milijardi kuna). Ostvarena je dobit razdoblja u iznosu 17,7 milijardi kuna koja je manja za 5,1% u odnosu na prethodnu godinu i gubitak razdoblja u iznosu od 8,4 milijarde kuna koji je za 33,2% manji u odnosu na prethodnu godinu.

Poduzetnici po svim veličinama ostvarili su neto dobit, mali poduzetnici u iznosu od 1,4 milijarde kuna, srednji poduzetnici u iznosu 1,8 milijardi kuna, a veliki poduzetnici u iznosu od 6,1 milijardu kuna. Promatrajući uspješnost poduzetnika Grada Zagreba prema vlasništvu, poduzetnici u državnom, privatnom i mješovitom sektoru su ostvarili neto dobit, dok su poduzetnici u zadružnom sektoru iskazali neto gubitak (2,5 milijuna kuna). Najveću neto dobit iskazali su poduzetnici privatnog sektora u iznosu od 4,8 milijardi kuna (u 2014. godini iskazali su neto gubitak od 174,8 milijuna kuna).

Financijski rezultati poslovanja poduzetnika Grada Zagreba prema područjima djelatnosti prema kriteriju ostvarene neto dobiti pokazuju značajnu ulogu poduzetnika iz djelatnosti opskrba električnom energijom, plinom, parom i klimatizacija, trgovine, informacije i komunikacije, i stručnih, znanstvenih i tehničkih djelatnosti. Najveći broj poduzetnika bio je u djelatnosti trgovine (9.216 poduzetnika), a najveći broj zaposlenih u prerađivačkoj industriji (53.103). Najveću neto dobit ostvarili su poduzetnici iz djelatnosti opskrba električnom energijom, plinom, parom i klimatizacija (gotovo 3 milijarde kuna). Poduzetnici djelatnosti građevinarstva su iskazali najveći neto gubitak od svih djelatnosti što predstavlja povećanje neto gubitka za 66,4% u odnosu na prethodnu godinu (413,9 milijuna kuna neto gubitka u 2015. godini, a u 2014. godini 248,8 milijuna kuna).

Najveću dobit razdoblja u Gradu Zagrebu iskazao je veliki poduzetnik u državnom vlasništvu, HRVATSKA ELEKTROPRIVREDA d.d. koji je zapošljavao 431 radnika i ostvario ukupan prihod od gotovo 9,5 milijardi kuna (2,9% ukupno ostvarenog prihoda Grada Zagreba) i dobit razdoblja u iznosu od gotovo 1,7 milijardi kuna (9,8% dobiti razdoblja Grada Zagreba).

Financijski pokazatelji poslovanja poduzetnika Grada Zagreba županije su povoljniji u odnosu na usporedno razdoblje, a uspješnost poduzetnika na razini Republike Hrvatske je većinom poboljšana.

## PRILOZI

Prilog 1. Zbrojni podaci za 35.089 poduzetnika Grada Zagreba iz GFI-a za 2015. godinu

Ozn.	BILANCA - AKTIVA	AOP	Prethodna godina	Tekuća godina	Indeks 02/01
A)	POTRAŽIVANJA ZA UPISANI A NEUPLAĆENI KAPITAL	001	28.443.920	29.921.962	105,2
B)	DUGOTRAJNA IMOVINA (003+010+020+029+033)	002	420.313.432.384	437.611.641.112	104,1
I.	NEMATERIJALNA IMOVINA (004 do 009)	003	15.522.717.093	15.410.692.301	99,3
1.	Izdaci za razvoj	004	886.334.553	654.203.345	73,8
2.	Koncesije, patenti, licencije, robne i uslužne marke, softver i ostala prava	005	11.203.478.667	11.465.623.870	102,3
3.	Goodwill	006	1.359.505.114	1.272.498.978	93,6
4.	Predujmovi za nabavu nematerijalne imovine	007	78.737.975	76.802.209	97,5
5.	Nematerijalna imovina u pripremi	008	1.085.914.112	1.003.955.256	92,5
6.	Ostala nematerijalna imovina	009	908.746.672	937.608.643	103,2
II.	MATERIJALNA IMOVINA (011 do 019)	010	303.633.576.382	304.932.885.439	100,4
1.	Zemljište	011	34.169.171.701	35.712.236.228	104,5
2.	Građevinski objekti	012	175.481.649.271	179.505.921.194	102,3
3.	Postrojenja i oprema	013	32.260.305.909	33.308.058.595	103,2
4.	Alati, pogonski inventar i transportna imovina	014	9.443.886.576	9.986.905.340	105,7
5.	Biološka imovina	015	579.950.633	602.878.622	104,0
6.	Predujmovi za materijalnu imovinu	016	1.274.933.980	1.182.031.508	92,7
7.	Materijalna imovina u pripremi	017	30.192.180.081	25.120.786.573	83,2
8.	Ostala materijalna imovina	018	1.995.284.136	1.659.540.638	83,2
9.	Ulaganje u nekretnine	019	18.236.214.095	17.854.526.741	97,9
III.	DUGOTRAJNA FINACIJSKA IMOVINA (021 do 028)	020	77.264.860.817	94.909.845.465	122,8
1.	Udjeli (dionice) kod povezanih poduzetnika	021	56.501.223.694	72.562.947.755	128,4
2.	Dani zajmovi povezanim poduzetnicima	022	6.135.329.643	4.436.434.852	72,3
3.	Sudjelujući interesi (udjeli)	023	2.183.449.395	3.126.550.578	143,2
4.	Zajmovi dani poduzetnicima u kojima postoje sudjelujući interesi	024	82.464.975	174.318.082	211,4
5.	Ulaganja u vrijednosne papire	025	1.979.895.805	3.871.315.037	195,5
6.	Dani zajmovi, depoziti i slično	026	5.140.756.792	4.772.696.104	92,8
7.	Ostala dugotrajna financijska imovina	027	5.001.227.353	5.597.897.822	111,9
8.	Ulaganja koja se obračunavaju metodom udjela	028	240.513.160	367.685.235	152,9
IV.	POTRAŽIVANJA (030 do 032)	029	19.904.655.601	18.107.843.664	91,0
1.	Potraživanja od povezanih poduzetnika	030	16.576.850.660	14.803.093.457	89,3
2.	Potraživanja po osnovi prodaje na kredit	031	906.976.462	817.600.532	90,1
3.	Ostala potraživanja	032	2.420.828.479	2.487.149.675	102,7
V.	ODGOĐENA POREZNA IMOVINA	033	3.987.622.491	4.250.374.244	106,6
C)	KRATKOTRAJNA IMOVINA (035+043+050+058)	034	187.034.152.671	189.818.092.797	101,5
I.	ZALIHE (036 do 042)	035	38.581.853.890	39.171.829.753	101,5
1.	Sirovine i materijal	036	5.507.069.274	5.500.399.565	99,9
2.	Proizvodnja u tijeku	037	8.652.675.818	8.111.410.692	93,7
3.	Gotovi proizvodi	038	4.522.739.531	4.142.069.631	91,6
4.	Trgovačka roba	039	17.592.606.836	18.884.775.393	107,3
5.	Predujmovi za zalihe	040	511.525.106	672.439.175	131,5
6.	Dugotrajna imovina namijenjena prodaji	041	1.757.148.718	1.834.145.272	104,4
7.	Biološka imovina	042	38.088.607	26.590.025	69,8
II.	POTRAŽIVANJA (044 do 049)	043	81.437.149.533	82.613.495.274	101,4
1.	Potraživanja od povezanih poduzetnika	044	21.557.782.318	21.467.315.387	99,6
2.	Potraživanja od kupaca	045	50.076.558.153	51.110.249.436	102,1
3.	Potraživanja od sudjelujućih poduzetnika	046	160.417.703	219.916.854	137,1
4.	Potraživanja od zaposlenika i članova poduzetnika	047	645.712.323	773.223.767	119,7
5.	Potraživanja od države i drugih institucija	048	3.686.718.530	3.711.384.031	100,7



6.	Ostala potraživanja	049	5.309.960.507	5.331.405.798	100,4
III.	KRA TKOTRAJNA FINANCIJSKA IMOVINA (051 do 057)	050	43.038.112.782	40.574.071.234	94,3
1.	Udjeli (dionice) kod povezanih poduzetnika	051	45.382.673	38.564.724	85,0
2.	Dani zajmovi povezanim poduzetnicima	052	12.874.820.719	12.088.674.627	93,9
3.	Sudjelujući interesi (udjeli)	053	368.553.656	128.924.851	35,0
4.	Zajmovi dani poduzetnicima u kojima postoje sudjelujući interesi	054	187.760.478	254.783.038	135,7
5.	Ulaganja u vrijednosne papire	055	5.336.052.886	5.118.320.732	95,9
6.	Dani zajmovi, depoziti i slično	056	18.426.381.076	17.210.224.952	93,4
7.	Ostala financijska imovina	057	5.799.161.294	5.734.578.310	98,9
IV.	NOVAC U BANC I BLAGAJNI	058	23.977.036.465	27.458.696.538	114,5
D)	PLA ČENI TROŠKOVI BUDUĆEG RAZDOBLJA I OBRAČUNATI PRIHODI	059	6.240.160.518	5.892.611.333	94,4
E)	UKUPNO AKTIVA (001+002+034+059)	060	613.616.189.492	633.352.267.205	103,2
F)	IZVANBILANČNI ZAPISI	061	141.242.563.052	143.752.075.936	101,8
Ozn.	BILANCA - PASIVA	AOP	Prethodna godina	Tekuća godina	Indeks 02/01
A)	KAPITAL I REZERVE (063+064+065+071+072+075+078)	062	237.341.719.459	259.597.581.716	109,4
I.	TEMELJNI (UPISANI) KAPITAL	063	205.552.416.881	212.253.229.780	103,3
II.	KAPITALNE REZERVE	064	25.531.685.751	38.877.282.681	152,3
III.	REZERVE IZ DOBITI (066+067-068+069+070)	065	13.510.892.192	12.133.708.254	89,8
1.	Zakonske rezerve	066	1.774.070.846	1.894.437.218	106,8
2.	Rezerve za vlastite dionice	067	634.378.089	600.404.741	94,6
3.	Vlastite dionice i udjeli (odbitna stavka)	068	473.308.090	439.233.180	92,8
4.	Statutarne rezerve	069	1.048.288.856	1.130.284.113	107,8
5.	Ostale rezerve	070	10.527.462.491	8.947.815.362	85,0
IV.	REVALORIZACIJSKE REZERVE	071	10.078.558.596	11.018.518.524	109,3
V.	ZADRŽANA DOBIT ILI PRENESENI GUBITAK (073-074)	072	-23.337.023.878	-23.925.789.520	102,5
1.	Zadržana dobit	073	34.086.718.413	38.649.259.250	113,4
2.	Preneseni gubitak	074	57.423.742.291	62.575.048.770	109,0
VI.	DOBIT ILI GUBITAK POSLOVNE GODINE (076-077)	075	6.005.189.918	9.240.631.998	153,9
1.	Dobit poslovne godine	076	18.625.675.525	17.673.112.445	94,9
2.	Gubitak poslovne godine	077	12.620.485.607	8.432.480.447	66,8
VII.	MANJINSKI INTERES	078	0	0	-
B)	REZERVIRANJA (080 do 082)	079	10.003.012.737	10.851.040.484	108,5
1.	Rezerviranja za mirovine, otpremnine i slične obveze	080	1.673.296.971	1.791.056.659	107,0
2.	Rezerviranja za porezne obveze	081	44.868.691	43.552.346	97,1
3.	Druga rezerviranja	082	8.284.847.075	9.016.431.479	108,8
C)	DUGOROČNE OBVEZE (084 do 092)	083	169.371.118.603	157.914.740.493	93,2
1.	Obveze prema povezanim poduzetnicima	084	44.855.192.676	37.103.642.434	82,7
2.	Obveze za zajmove, depozite i slično	085	11.371.030.470	12.685.282.121	111,6
3.	Obveze prema bankama i drugim financijskim institucijama	086	93.107.910.970	93.127.946.182	100,0
4.	Obveze za predujmove	087	101.044.244	101.425.526	100,4
5.	Obveze prema dobavljačima	088	2.023.362.299	2.106.092.180	104,1
6.	Obveze po vrijednosnim papirima	089	12.910.461.807	7.552.574.838	58,5
7.	Obveze prema poduzetnicima u kojima postoje sudjelujući interesi	090	126.965.968	127.056.142	100,1
8.	Ostale dugoročne obveze	091	3.019.154.107	3.118.344.611	103,3
9.	Odgođena porezna obveza	092	1.855.996.062	1.992.376.459	107,3
D)	KRA TKOROČNE OBVEZE (094 do 105)	093	174.340.013.699	182.950.076.000	104,9
1.	Obveze prema povezanim poduzetnicima	094	42.006.471.813	40.791.713.651	97,1
2.	Obveze za zajmove, depozite i slično	095	16.589.417.449	21.570.137.851	130,0
3.	Obveze prema bankama i dr. fin. institucijama	096	35.505.574.470	38.637.917.714	108,8
4.	Obveze za predujmove	097	4.277.409.018	4.296.107.553	100,4

5.	Obveze prema dobavljačima	098	44.745.914.015	44.913.222.099	100,4
6.	Obveze po vrijednosnim papirima	099	7.279.995.917	6.974.089.339	95,8
7.	Obveze prema poduzetnicima u kojima postoje sudjelujući interesi	100	433.359.433	525.190.152	121,2
8.	Obveze prema zaposlenicima	101	3.266.407.180	3.452.504.265	105,7
9.	Obveze za poreze, doprinose i slična davanja	102	8.201.019.641	8.412.765.661	102,6
10.	Obveze s osnove udjela u rezultatu	103	840.088.724	864.958.603	103,0
11.	Obveze po osnovi dugotrajne imovine namijenjene prodaji	104	71.812.119	77.422.255	107,8
12.	Ostale kratkoročne obveze	105	11.122.543.922	12.434.046.856	111,8
E)	ODGOĐENO PLAĆANJE TROŠKOVA I PRIHOD BUDUĆEGA RAZDOBLJA	106	22.560.325.041	22.038.828.531	97,7
F)	UKUPNO – PASIVA (062+079+083+093+106)	107	613.616.189.539	633.352.267.222	103,2
G)	IZVANBILANČNI ZAPISI	108	141.242.563.053	143.752.075.937	101,8
<b>Ozn.</b>	<b>DODATAK BILANCI - KAPITAL I REZERVE (popunjava poduzetnik koji sastavlja konsolidirani GFI)</b>	<b>AOP</b>	<b>Prethodna godina</b>	<b>Tekuća godina</b>	<b>Indeks 02/01</b>
1.	Pripisano imateljima kapitala matice	109	0	0	-
2.	Pripisano manjinskom interesu	110	0	0	-
<b>Ozn.</b>	<b>RAČUN DOBITI I GUBITKA</b>	<b>AOP</b>	<b>Prethodna godina</b>	<b>Tekuća godina</b>	<b>Indeks 02/01</b>
I.	POSLOVNI PRIHODI (112+113)	111	305.502.985.328	313.792.336.208	102,7
1.	Prihodi od prodaje	112	286.609.857.215	295.367.644.669	103,1
2.	Ostali poslovni prihodi	113	18.893.128.111	18.424.691.537	97,5
II.	POSLOVNI RASHODI (115+116+120+124+125+126+129+130)	114	292.331.942.311	298.850.405.511	102,2
1.	Promjene vrijednosti zaliha proizvodnje u tijeku i gotovih proizvoda	115	673.591.481	575.672.364	85,5
2.	Materijalni troškovi (117 do 119)	116	209.538.816.701	215.900.601.060	103,0
a)	Troškovi sirovina i materijala	117	44.133.745.139	42.120.168.995	95,4
b)	Troškovi prodane robe	118	111.574.931.864	120.412.811.605	107,9
c)	Ostali vanjski troškovi	119	53.830.139.698	53.367.620.461	99,1
3.	Troškovi osoblja (121 do 123)	120	37.264.841.141	38.568.374.796	103,5
a)	Neto plaće i nadnice	121	22.071.633.024	23.223.815.829	105,2
b)	Troškovi poreza i doprinosa iz plaća	122	9.908.014.300	9.785.388.749	98,8
c)	Doprinosi na plaće	123	5.285.193.815	5.559.170.217	105,2
4.	Amortizacija	124	16.058.719.676	16.582.324.348	103,3
5.	Ostali troškovi	125	14.841.565.781	15.233.270.445	102,6
6.	Vrijednosno usklađivanje (127+128)	126	7.413.676.950	5.194.796.089	70,1
a)	dugotrajne imovine (osim financijske imovine)	127	3.308.444.586	2.048.054.384	61,9
b)	kratkotrajne imovine (osim financijske imovine)	128	4.105.232.364	3.146.741.705	76,7
7.	Rezerviranja	129	1.980.655.057	2.122.882.081	107,2
8.	Ostali poslovni rashodi	130	4.560.075.526	4.672.484.329	102,5
III.	FINANCIJSKI PRIHODI (132 do 136)	131	13.411.528.951	11.949.317.185	89,1
1.	Kamate, tečajne razlike, dividende i slični prihodi iz odnosa s povezanim poduzetnicima	132	4.161.462.749	3.570.947.511	85,8
2.	Kamate, tečajne razlike, dividende, slični prihodi iz odnosa s nepovezanim poduz. i dr. osobama	133	3.791.842.616	4.459.387.334	117,6
3.	Dio prihoda od pridruženih poduzetnika i sudjelujućih interesa	134	1.646.703.668	1.020.133.597	62,0
4.	Nerealizirani dobiti (prihodi) od financijske imovine	135	734.144.562	837.806.240	114,1
5.	Ostali financijski prihodi	136	3.077.375.355	2.061.042.505	67,0
IV.	FINANCIJSKI RASHODI (138 do 141)	137	19.765.857.417	14.915.476.033	75,5
1.	Kamate, tečajne razlike i drugi rashodi s povezanim poduzetnicima	138	2.802.631.197	2.781.454.249	99,2
2.	Kamate, tečajne razlike i drugi rashodi iz odnosa s nepovezanim poduzetnicima i drugim osobama	139	9.523.312.694	9.152.405.200	96,1
3.	Nerealizirani gubici (rashodi) od financijske imovine	140	5.022.449.650	778.361.573	15,5
4.	Ostali financijski rashodi	141	2.417.463.876	2.203.255.011	91,1
V.	UDIO U DOBITI OD PRIDRUŽENIH PODUZETNIKA	142	8.749.620	18.167.636	207,6

VI.	UDIO U GUBITKU OD PRIDRUŽENIH PODUZETNIKA	143	25.728.720	38.927.448	151,3
VII.	IZVANREDNI - OSTALI PRIHODI	144	1.893.152.543	2.280.483.168	120,5
VIII.	IZVANREDNI - OSTALI RASHODI	145	494.794.608	2.115.689.286	427,6
IX.	UKUPNI PRIHODI (111+131+142 + 144)	146	320.816.416.440	328.040.304.194	102,3
X.	UKUPNI RASHODI (114+137+143 + 145)	147	312.618.323.059	315.920.498.279	101,1
XI.	DOBIT ILI GUBITAK PRIJE OPOREZIVANJA (146- 147)	148	8.198.093.382	12.119.805.913	147,8
1.	Dobit prije oporezivanja (146-147)	149	20.925.449.374	20.917.699.762	100,0
2.	Gubitak prije oporezivanja (147-146)	150	12.727.355.992	8.797.893.849	69,1
XII.	POREZ NA DOBIT	151	2.192.903.285	2.879.198.844	131,3
XIII.	DOBIT ILI GUBITAK RAZDOBLJA (148-151)	152	6.005.190.096	9.240.607.069	153,9
1.	Dobit razdoblja (149-151)	153	18.625.675.653	17.673.112.531	94,9
2.	Gubitak razdoblja (151-148)	154	12.620.485.556	8.432.505.462	66,8
<b>Ozn.</b>	<b>DODATAK RDG-u - DOBIT ILI GUBITAK RAZDOBLJA (popunjavanje poduzetnik koji sastavlja konsolidirani GFI)</b>	<b>AOP</b>	<b>Prethodna godina</b>	<b>Tekuća godina</b>	<b>Indeks 02/01</b>
1.	Pripisana imateljima kapitala matice	155	0	0	-
2.	Pripisana manjinskom interesu	156	0	0	-
<b>Ozn.</b>	<b>IZVJEŠTAJ O OSTALOJ SVEOBUHVAATNOJ DOBITI (popunjavanje poduzetnik obveznik primjene MSFI-a)</b>	<b>AOP</b>	<b>Prethodna godina</b>	<b>Tekuća godina</b>	<b>Indeks 02/01</b>
I.	DOBIT ILI GUBITAK RAZDOBLJA (= 152)	157	10.158.054.555	6.404.481.497	63,0
II.	OSTALA SVEOBUHVAATNA DOBIT/GUBITAK PRIJE POREZA (159 do 165)	158	814.132.264	935.883.835	115,0
1.	Tečajne razlike iz preračuna ino poslovanja	159	595.591.826	353.898.459	59,4
2.	Promjene revalorizacijskih rezervi dugotrajne materijalne i nematerijalne imovine	160	-30.754.080	380.149.516	-1.236,1
3.	Dobit ili gubitak s osnove ponovnog vrednovanja financijske imovine raspoložive za prodaju	161	237.600.515	151.634.657	63,8
4.	Dobit ili gubitak s osnove učinkovite zaštite novčanog toka	162	11.520.601	18.721.398	162,5
5.	Dobit ili gubitak s osnove učinkovite zaštite neto ulaganja u inozemstvu	163	0	0	-
6.	Udio u ostaloj sveobuhvatnoj dobiti/gubitku pridruženih poduzetnika	164	0	0	-
7.	Aktuarski dobici/gubici po planovima def. primanja	165	173.402	31.479.805	>>100
III.	POREZ NA OSTALU SVEOBUHVAATNU DOBIT RAZDOBLJA	166	-470.243	77.337.251	- 16.446,2
IV.	NETO OSTALA SVEOBUHVAATNA DOBIT ILI GUBITAK RAZDOBLJA (158-166)	167	814.602.507	858.546.584	105,4
V.	SVEOBUHVAATNA DOBIT ILI GUBITAK RAZDOBLJA (157+167)	168	10.972.657.062	7.263.028.081	66,2
<b>Ozn.</b>	<b>DODATAK (SVEOBUHVAATNA DOBIT ILI GUBITAK RAZDOBLJA) (popunjavanje poduzetnik koji sastavlja konsolidirani GFI)</b>	<b>AOP</b>	<b>Prethodna godina</b>	<b>Tekuća godina</b>	<b>Indeks 02/01</b>
1.	Pripisana imateljima kapitala matice	169	0	0	-
2.	Pripisana manjinskom interesu	170	0	0	-

**Prilog 2. Podaci o izvozu i uvozu po djelatnostima poduzetnika Grada Zagreba u 2015. godini**
*Iznosi u tisućama kunama*

Djelatnost		Broj poduzetnika tekuće razdoblje			Izvoz - prihodi od prodaje u inozemstvu			Uvoz			Trgovinski saldo		
PD	Naziv	Ukupno	Izvoznici	Uvoznici	Prethodna godina	Tekuća godina	Indeks	Prethodna godina	Tekuća godina	Indeks	Prethodna godina	Tekuća godina	Indeks
0	Fizičke osobe bez djelatnosti	102	5	1	366	2.452	669,3	5	1	20,1	362	2.451	677,8
A	Poljoprivreda, šumarstvo i ribarstvo	291	31	39	274.401	240.666	87,7	227.378	220.860	97,1	47.023	19.805	42,1
B	Rudarstvo i vađenje	31	5	6	1.404.396	1.005.377	71,6	744.233	485.211	65,2	660.163	520.165	78,8
C	Prerađivačka industrija	3.082	878	845	20.626.428	20.011.948	97,0	24.376.319	22.349.304	91,7	-3.749.891	-2.337.356	62,3
D	Opskrba električnom energijom, plinom, parom i klimatizacija	228	23	33	2.185.583	2.387.794	109,3	3.550.904	4.697.144	132,3	-1.365.321	-2.309.350	169,1
E	Opskrba vodom; uklanjanje otpadnih voda, gospodarenje otpadom te djelatnosti sanacije okoliša	114	29	18	505.837	401.226	79,3	25.716	24.906	96,9	480.120	376.319	78,4
F	Građevinarstvo	3.106	210	246	954.866	1.087.548	113,9	552.823	485.930	87,9	402.044	601.618	149,6
G	Trgovina na veliko i na malo; popravak motornih vozila i motocikala	9.216	2.163	2.404	9.002.828	10.849.686	120,5	25.397.309	28.969.381	114,1	-16.394.481	-18.119.695	110,5
H	Prijevoz i skladištenje	894	247	145	2.760.075	2.938.168	106,5	527.916	545.231	103,3	2.232.159	2.392.936	107,2
I	Djelatnosti pružanja smještaja te pripreme i usluživanja hrane	1.877	50	128	127.178	136.668	107,5	62.106	90.142	145,1	65.072	46.526	71,5
J	Informacije i komunikacije	2.775	917	550	2.098.279	2.561.020	122,1	3.125.719	3.716.453	118,9	-1.027.441	-1.155.433	112,5
K	Financijske djelatnosti i djelatnosti osiguranja	321	30	20	39.236	44.952	114,6	107.156	103.661	96,7	-67.920	-58.709	86,4
L	Poslovanje nekretninama	1.358	55	58	45.222	94.508	209,0	30.965	47.808	154,4	14.258	46.699	327,5
M	Stručne, znanstvene i tehničke djelatnosti	7.856	1.580	746	2.734.378	3.052.060	111,6	893.031	1.098.439	123,0	1.841.347	1.953.621	106,1
N	Administrativne i pomoćne uslužne djelatnosti	1.357	262	192	537.809	581.125	108,1	156.171	146.768	94,0	381.638	434.357	113,8
O	Javna uprava i obrana; obvezno socijalno osiguranje	24	3	0	761	351	46,2	0	0		761	351	46,2
P	Obrazovanje	470	28	30	3.942	4.648	117,9	1.898	1.786	94,1	2.044	2.863	140,0
Q	Djelatnosti zdravstvene zaštite i socijalne skrbi	445	24	29	29.298	22.125	75,5	1.419	6.071	428,0	27.880	16.054	57,6
R	Umjetnost, zabava i rekreacija	391	49	39	28.661	32.117	112,1	25.973	32.442	124,9	2.687	-326	-
S	Ostale uslužne djelatnosti	1.151	49	102	234.718	282.532	120,4	100.510	120.765	120,2	134.207	161.767	120,5
<b>UKUPNO</b>		<b>35.089</b>	<b>6.638</b>	<b>5.631</b>	<b>43.594.264</b>	<b>45.736.969</b>	<b>104,9</b>	<b>59.907.550</b>	<b>63.142.304</b>	<b>105,4</b>	<b>-16.313.286</b>	<b>-17.405.334</b>	<b>106,7</b>

### Prilog 3. Popis proizvoda i usluga Fine – informacije i podaci

#### 1. REGISTAR GODIŠNJIH FINANCIJSKIH IZVJEŠTAJA

Iz Registra godišnjih financijskih izvještaja (u daljnjem tekstu: RGFI), kao središnjeg izvora informacija o uspješnosti poslovanja i financijskom položaju pravnih i fizičkih osoba koji su obveznici poreza na dobit dostupni su dokumenti evidentirani u Registru. Svim pravnim i fizičkim osobama-građanima dostupni su ispis i preslika godišnjeg financijskog izvještaja te izvadak iz Registra svih obveznika.

Proizvodi	Opis proizvoda	Dostupnost
Ispis standardne dokumentacije na hrvatskom, engleskom i njemačkom jeziku	Ispis godišnjeg financijskog izvještaja poduzetnika (obveznika poreza na dobit) u PDF formatu /dostupan na Internetu i na papiru/	- Internet – aplikacija RGFI-a putem WEB-a, e-poštom, telefaksom, poštom i u poslovnim jedinicama Fine.
Preslika standardne dokumentacije	Preslika originalnog godišnjeg financijskog izvještaja poduzetnika	- telefaksom, poštom i u poslovnim jedinicama Fine.
Ispis statističkih izvještaja	Ispis statističkih izvještaja za poslovnog subjekta na koji se izvještaj odnosi	- Internet – aplikacija RGFI putem WEB-a, putem e-pošte, telefaksom, poštom i u poslovnim jedinicama Fine.
Izvadak iz Registra	Izvadak sadrži podatke: naziv/tvrtka, OIB, MB, adresa, datum podnošenja godišnjeg financijskog izvještaja, popis druge dokumentacije i sl..	- Internet – aplikacija RGFI-a putem WEB-a, e-poštom, telefaksom, poštom i u poslovnim jedinicama Fine.
Preslika nestandardne dokumentacije (komplet)	mišljenje revizora, isprava o usvajanju i izjava o neaktivnosti	- telefaksom, poštom i u poslovnim jedinicama Fine.
Preuzimanje baze/dijela baze standardne dokumentacije	Tražiteljima je dostupna cijela baza podataka iz Bilance i RDG-a ili određeni set podataka za sve poduzetnike ili svi ili određeni podaci za manji skup poduzetnika prema kriteriju koji definira tražitelj podataka. Zahtjeve treba uputiti Centru za registre na adresu <a href="mailto:rgfi@fina.hr">rgfi@fina.hr</a> ili poštom.	- putem e-pošte, poštom i u Centru za registre
Uvid u javno objavljene godišnje financijske izvještaje poduzetnika	Svim poslovnim subjektima i građanima, 24 sata dnevno, počevši od poslovne 2008. godine, dostupni su godišnji financijski izvještaji i ostala dokumentacija koju su poduzetnici prema članku 20. ZOR-a dužni radi javne objave dostaviti Registru godišnjih financijskih izvještaja kojeg vodi Fina. Za obveznike konsolidacije javno su dostupni i konsolidirani financijski izvještaji.	- Internet – aplikacija RGFI Javna objava

Za sve navedene proizvode naknada je određena Pravilniku o vrstama i visini naknada Financijskoj agenciji za uslugu javne objave godišnjih financijskih izvještaja i izdavanja dokumentacije iz Registra godišnjih financijskih izvještaja (NN, broj 126/11), a cijene su oglašene na Internet stranicama Fine na adresi [www.fina.hr](http://www.fina.hr).

#### 2. JEDINSTVENI REGISTAR RAČUNA

Jedinstveni registar računa (JRR) je elektronička baza podataka koja sadrži račune poslovnih subjekata, građana Republike Hrvatske, jedinica lokalne i područne (regionalne) samouprave te račune koje dostave obveznici dostave podataka u JRR, Hrvatska narodna banka, banke, stambene štedionice i kreditne unije. Podaci o računima ažuriraju se svakodnevno. Pristup podacima o računima dostupan je svima, poslovnim subjektima i građanima, putem interneta i u poslovnim jedinicama Fine.

Proizvodi	Opis proizvoda	Dostupnost
Pregled javnih podataka	Ispis javnih podataka o računu/računima poslovnih subjekata, na papiru ili u elektroničkom obliku.	Na temelju pisanog zahtjeva tražitelja podnesenog u jednu od poslovnih jedinica Fine, telefaksom, poštom ili e-poštom ( <a href="mailto:jrr@fina.hr">jrr@fina.hr</a> )
Izravan uvid u sve podatke	Bankama i ovlaštenim korisnicima omogućen je uvid u sve podatke o transakcijskim računima poslovnih subjekata i građana (bankama, samo za građane/klijente banaka)	Putem WEB-a
Uvid u javne podatke - putem WEB aplikacije	Svim poslovnim subjektima i građanima, 24 sata dnevno, na Internetu su dostupni javni podaci o transakcijskim računima poslovnih subjekata.	Potrebno je ispuniti pristupnicu i dostaviti je e-poštom ( <a href="mailto:jrr@fina.hr">jrr@fina.hr</a> ) ili u jednu od Fininih poslovnica i uplatiti naknadu za polugodišnji ili godišnji pristup JRR-u.
Uvid u nejavne podatke - putem WEB aplikacije	Svim poslovnim subjektima i građanima dostupni su podaci o transakcijskim računima i računima novčanih sredstava građana na koje se ti podaci odnose uz identifikaciju građana, te nadležnim tijelima*.	Na temelju pisanog zahtjeva tražitelja podnesenog u jednu od poslovnih jedinica Fine, putem telefaksa, poštom ili e-poštom ( <a href="mailto:jrr@fina.hr">jrr@fina.hr</a> )
Preuzimanje svih podataka	Svim poslovnim subjektima i građanima omogućeno je preuzimanje podataka o transakcijskim računima i promjena po računima poslovnih subjekata.	Putem WEB aplikacije i Connect Direct-om
Preuzimanje podatka o blokadi poslovnog subjekta - SMS	Svim poslovnim subjektima i građanima 24 sata dnevno, putem mobitela dostupan je podatak o statusu blokade poslovnog subjekta. Prikaz podatka o blokadi odvija se u realnom vremenu u presjecima svake 3 minute.	Usluga je namijenjena korisnicima sve tri mobilne mreže u Hrvatskoj (T-mobile, VIP i Tele2) slanjem SMS poruke na kratki kod 818058.



Proizvodi	Opis proizvoda	Dostupnost
e-info	Poslovni subjekti putem ove usluge mogu dobiti informacije za određeni skup svojih klijenata, a koji svakoga dana ili u nekim drugim vremenskim intervalima, žele imati informaciju je li nastala statusna promjena kod određenoga poslovnoga subjekta ili se dogodila promjena statusa blokade/deblokade njegova računa ili računa njegovih poslovnih partnera.	Usluga je namijenjena poslovnim subjektima koji posluju sa više stotina ili tisuću i više klijenata. Ova usluga omogućuje korisnicima preuzimanje odabranog skupa podataka jednokratno, dnevno, tjedno ili mjesečno putem e-pošte.

\* Sudovi, javni bilježnik, Porezna uprava, ministarstva, HZZO, HZMO, Carinarnica, Hrvatske vode, Devizni inspektorat, jedinice lokalne i područne (regionalne) samouprave i druge pravne osobe koje mogu dokazati ono što od njih zahtjeva odredba čl. 11. st. 2. Pravilnika o JRR-u.

### 3. REGISTAR KONCESIJA

Registar koncesija jedinstvena je elektronička evidencija ugovora i središnji izvor informacija o svim koncesijama ugovorenim na području Republike Hrvatske. Registar je javan. Svatko može, bez dokazivanja pravnog interesa, imati uvid u javne podatke iz Registra. Pristup podacima iz Registra koncesija ostvaruje se putem stranice [www.fina.hr](http://www.fina.hr).

Proizvodi	Opis proizvoda	Dostupnost
Uvid u javne podatke – putem WEB aplikacije RK	Svim poslovnim subjektima, 24 sata dnevno, na internetu su dostupni javni podaci: naziv i OIB davatelja koncesije, naziv/ime korisnika koncesije, datum početka i datum isteka ostvarivanja koncesije, vrsta koncesije i lokacija koncesije	Javni podaci su besplatno dostupni na stranici <a href="http://www.fina.hr">www.fina.hr</a>

### 4. UPISNIK SUDSKIH I JAVNOBILJEŽNIČKIH OSIGURANJA

Upisnik sudskih i javnobilježničkih osiguranja jedinstvena je baza podataka o upisanim pravima vjerovnika na temelju sudskih i javnobilježničkih osiguranja. Upisnik je javna knjiga čiji su podaci dostupni svakome. Upisom u upisnik stječe se založno pravo na predmetu osiguranja te se istodobno štiti potencijalni vjerovnik i dodatni je instrument upravljanja rizikom koji je namijenjen subjektima koji se nalaze u ulozi vjerovnika.

Proizvodi	Opis proizvoda	Dostupnost
Uvid u javne podatke iz Upisnika	Uz navođenje podataka o založenom predmetu/pravu ili predmetu/pravu i vjerovniku ili dužniku, omogućen je uvid u podatke o dužniku, predmetu/pravu, broju i datumu upisa i u podatak o tome radi li se o privremenom uložku ili o glavnom upisu.	Uvid u podatke iz Upisnika moguće je dobiti besplatno, i to: na upisničkim mjestima Službe upisa u Fini i Internetom - servis E-upisnik <sup>10</sup> .
Izvadak	Izvadak sadrži temeljne podatke o glavnom upisu, strankama, predmetu, vrsti i visini obveze i pravomoćnosti/nepravomoćnosti zaključka o upisu.	- Internetom - servis E-upisnik, u Službi upisa u Fini, e-poštom, telefaksom i poštom. Na temelju pismenog tražiteljeva zahtjeva podnesenog u Fininim poslovnim jedinicama ili telefaksom.
Ispis	Ispis je otisak podataka iz Upisnika.	- u Službi upisa u Fini, telefaksom i poštom.
Prijepis (preslika)	Prijepis (preslika) je otisak originalnog dokumenta iz Upisnika, isključivo u papirnom obliku	- u Službi upisa u Fini, telefaksom i poštom.
Upis u Upisnik	Upisom u Upisnik stječe se dobrovoljno sudsko i javnobilježničko pravo te prijenos vlasništva na pokretninama i prijenos prava radi osiguranja tražbine. Postupak upisa pokreće se prijedlogom stranke ili po službenoj dužnosti na temelju zaprimljenog rješenja, zapisnika o sudskoj nagodbi ili druge odluke suda.	Prijedlog za upis stranka može predati: u Službi upisa u Fini, poštom, kao preporučenu pošiljku s dostavnicom/povratnicom i internetom uz korištenje Finine kartice
Fina info šasija	Svim poslovnim subjektima i građanima 24 sata dnevno, putem mobitela dostupan je podatak o tome je li neko vozilo upisano u Upisnik sudskih i javnobilježničkih osiguranja tražbina vjerovnika na pokretnim stvarima i pravima. Prikaz podatka odvija se u realnom vremenu u presjecima svake 3 minute.	Usluga je namijenjena korisnicima sve tri mobilne mreže u Hrvatskoj (T-mobile, VIP i Tele2) slanjem SMS poruke na kratki kod 818058.

Više o dokumentaciji i postupku upisa, te o cijenama usluga na našim stranicama [www.fina.hr](http://www.fina.hr)>> REGISTRU.

### 5. INTERNETSKA APLIKACIJA info.BIZ

Internetska aplikacija info.BIZ omogućuje brz i jednostavan način pristupa informacijama o uspješnosti poslovanja i financijskome položaju poduzetnika te poslovnoj okolini u kojoj djeluju. Prva je i jedina aplikacija koji sadrži sve poslovne informacije na jednom mjestu te omogućuje usporedbu podataka o poslovanju određenog poduzetnika s podacima o rezultatima hrvatskoga gospodarstva u cjelini.

Proizvodi	Opis proizvoda	Dostupnost
Internetska aplikacija info.BIZ	<ul style="list-style-type: none"> <li>Adresni i financijski podaci o poduzetniku (pojedinačni i agregirani) za posljednjih 5 godina (izvor RGFI),</li> </ul>	- internet - aplikacija info.BIZ na stranici: <a href="http://www.fina.hr">www.fina.hr</a>

<sup>10</sup>Za ovu je uslugu potrebno imati FINA e-karticu. Uvjeti pristupanja servisu E-Upisnik objavljeni su na internetskim stranicama [www.fina.hr](http://www.fina.hr)>> REGISTRU.



Proizvodi	Opis proizvoda	Dostupnost
	<ul style="list-style-type: none"> <li>Rang liste najuspješnijih poduzetnika prema odabranome kriteriju,</li> </ul>	
Internetska aplikacija info.BIZ	<ul style="list-style-type: none"> <li>Agregirani podaci i pokazatelji o poslovanju poduzetnika prema odabranom kriteriju</li> <li>Usporedba rezultata pojedinog poduzetnika s rezultatima drugih poduzetnika te trendovima u djelatnosti i područjima prema odabranim kriterijima</li> </ul>	- internet - aplikacija info.BIZ na stranici: <a href="http://www.fina.hr">www.fina.hr</a>

## 6. TRANSPARENTNO.HR

Servis [transparentno.hr](http://transparentno.hr) jedinstven je u Hrvatskoj i u regiji. Dostupan je putem računala i mobilnih uređaja na domeni [www.transparentno.hr](http://www.transparentno.hr). Pristup podacima ostvaruje se putem Vingda, virtualne valute koja korištenje servisa omogućuje bez plaćanja novcem. Putem ovoga servisa svim zainteresiranima omogućen je uvid u podatke o poslovanju obrta, dioničkih i društava s ograničenom odgovornošću te ostalih subjekata obveznika poreza na dobit

## 7. INFORMACIJE O BONITETU PODUZETNIKA I O NJHOVOJ SOLVENTNOSTI

Informacije o bonitetu i solventnosti nezamjenjiva su pomoć u poslovnom odlučivanju, jer smanjuju potencijalni poslovni rizik i omogućuju procjenu poslovanja i kreditne sposobnosti poslovnih partnera. Nužne su pri prijavama na natječaje, dobivanju kredita i bankovnih garancija te emisiji vrijednosnih papira.

Proizvodi	Opis proizvoda	Dostupnost
Informacija o bonitetu - obrazac BON-1 na hrvatskom, engleskom i njemačkom jeziku	Sadrži podatke o vrijednosti imovine, ukupnim prihodima, dinamici prihoda, ukupnim rashodima, kapitalu i rezervama, dobiti ili gubitku, broju zaposlenih te pokazatelje stabilnosti i zaduženosti, likvidnosti, brzine obrtaja i uspješnosti poslovanja	- tiskana na papiru: telefaksom ili u poslovnim jedinicama Fine; - u elektroničkom obliku: putem Interneta - aplikacija <b>WEB-BON</b>
Informacija o bonitetu – na obrascima BON-1/IN i BON-1/S	Informacije o bonitetu slovenskih gospodarskih društava	- tiskana na papiru: telefaksom ili u poslovnim jedinicama Fine;
Bonitetna informacija BONPLUS	Sadrži osnovne podatke o poduzetniku, financijske informacije za <b>tri poslovne godine</b> . U bonitetnu informaciju uključena je ocjena financijskog rejtinga kao informacija o tome kolika je vjerojatnost da će u određenom razdoblju, kod određenog poduzetnika doći do zastoja u plaćanju. izdaje se na hrvatskom, engleskom i njemačkom jeziku!	- tiskana na papiru: u poslovnim jedinicama Fine ili poštom - u elektroničkom obliku: e-poštom
Informacija o solventnosti - obrazac BON-2	Sadrži podatke o primicima i stanju novčanih sredstava na računu, nepodmirenim obvezama i trajanju blokade.	- tiskana na papiru: telefaksom ili u poslovnim jedinicama Fine;
Provjera vjerodostojnosti izdane informacije i Potvrda o razlozima neizdavanja informacije	Na tražiteljev zahtjev provjerava se vjerodostojnost izdane informacije o bonitetu tako da se iz aplikacije tiska duplikat izdane informacije. Kad iz određenih razloga nije moguće izdati bonitetnu informaciju na tražiteljev zahtjev se izdaje potvrda u kojoj se navode razlozi njezina neizdavanja.	- tiskana na papiru: telefaksom ili u poslovnim jedinicama Fine
Informacija o tražiteljima za određeni poslovni subjekt	Usluga se odnosi na uvid i tiskanje popisa svih tražitelja bonitetne informacije BON-1 koje se odnose na određenog poslovnog subjekta. Informacije isporučujemo tiskane na papiru ili u elektroničkom obliku	- poslovnim jedinicama Fine; - putem Interneta

## 8. OBRADENI PODACI IZ GODIŠNJIH FINANCIJSKIH IZVJEŠTAJA PODUZETNIKA REGISTRIRANIH u RGFI-u

Obradom podataka iz godišnjih financijskih izvještaja te iz drugih izvora za potrebe gospodarstva i javnosti te za potrebe državnih tijela i institucija izrađujemo informacije i analize o gospodarskim i financijskim kretanjima prema specifičnim zahtjevima naručitelja i to na razini Republike Hrvatske, pojedinih županija, gradova/općina i po sektorima djelatnosti.

Proizvodi	Opis proizvoda	Dostupnost
Cjelovita baza podataka na razini RH/dio baze podataka za pojedina područja ili pojedine djelatnosti	Agregirani podaci iz godišnjih financijskih izvještaja poduzetnika na razini RH, prema različitim kriterijima: NKD-u, veličini, vlasništvu i teritorijalnoj pripadnosti. Podatke isporučujemo tiskane na papiru ili u e-obliku.	- U elektroničkom obliku isporučuju se: putem e-pošte, poštom i u poslovnim jedinicama Fine
Informacija i analiza o poslovanju poduzetnika u RH	Informacija o preliminarnim rezultatima poslovanja poduzetnika Analiza poslovanja poduzetnika u RH prema podacima o rezultatima iz GFI-a	Tiskane na papiru u obliku publikacije ili CD-u, putem e-pošte, poštom i u poslovnim jedinicama Fine.
Analiza financijskih rezultata poslovanja poduzetnika po županijama	- Daje uvid u kretanja u gospodarstvu svake pojedine županije te usporedbu odnosne županije s ostalim županijama i RH.	Tiskane na papiru u obliku publikacije ili CD-u, putem e-pošte, poštom i u poslovnim jedinicama Fine.

Proizvodi	Opis proizvoda	Dostupnost
<b>Analiza rezultata poslovanja poduzetnika prema užoj teritorijalnoj pripadnosti (županija, grad, općina) i po sektorima - po posebnom zahtjevu naručitelja</b>	- Analiza agregiranih podataka iz godišnjih financijskih izvještaja (bilanca i račun dobiti i gubitka) određene županije, grada, općine i njihova usporedba s podacima na razini RH. - Druge analize i usporedbe podataka iz TSI-a ili o nepodmirenim obvezama.	Tiskane na papiru ili u elektroničkom obliku, putem e-pošte, poštom i u poslovnim jedinicama Fine.
<b>Komparativne analize o poslovanju poduzetnika</b>	<b>Različite usporedbe podataka određenog poduzetnika:</b> - s podacima drugog poduzetnika - s podacima najboljih u istoj djelatnosti; - s prosječnim podacima prvih 5 u istoj djelatnosti; - s podacima svih ostalih poduzetnika iste veličine i djelatnosti, - i druge usporedbe prema zahtjevu naručitelja	Tiskane na papiru ili u elektroničkom obliku, putem e-pošte, poštom i osobno u poslovnim jedinicama Fine.
<b>Rang liste najvećih poduzetnika</b>	<b>Svih poduzetnika, prema kriteriju:</b> broja zaposlenih, ukupnom prihodu i veličini dobiti. <b>Najvećih poduzetnika unutar određenog sektora</b> (informatike, građevinarstva, trgovine i sl.), prema različitim kriterijima: broju zaposlenih, ukupnom prihodu i veličini dobiti.	Tiskane na papiru ili u elektroničkom obliku, putem e-pošte, poštom i u poslovnim jedinicama Fine.
<b>Adresari poslovnih subjekata</b>	Sadrže adresne podatke (bez financijskih pokazatelja), a to su tvrtka/naziv, OIB, adresa, oznaku i naziv djelatnosti, oznaku vrste vlasništva, županije i grada/općine. Izrađujemo ih prema različitim kriterijima i prema zahtjevu naručitelja: - po abecednom redu, prema djelatnostima, po teritorijalnom principu, prema veličini, vlasništvu i sl.	- u elektroničkom obliku, putem e-pošte, poštom i u poslovnim jedinicama Fine.
<b>Podaci po posebnom zahtjevu naručitelja</b>	Pojedinačni ili agregirani podaci iz godišnjih financijskih izvještaja obrađeni prema zahtjevu naručitelja	- tiskani na papiru ili u elektroničkom obliku - putem e-pošte, poštom i u poslovnim jedinicama Fine

Za sve navedene proizvode naknada je određena Cjenikom usluga Fine.

Podaci o neizvršenim osnovama za plaćanje poslovnih subjekata (mjesečno)

Proizvodi	Opis proizvoda	Dostupnost
<b>Agregirani podaci o neizvršenim osnovama za plaćanje poslovnih subjekata</b>	Kretanje evidentiranih dospjelih neizvršenih osnova za plaćanje (broj pravnih i fizičkih osoba čiji je račun blokiran, broj zaposlenih u tim pravnim i fizičkim osobama, iznos za koji su računi blokirani, vremensko trajanje blokade). Agregiranje prema: djelatnosti i po teritorijalnom principu (samo po županijama)	- u elektroničkom obliku, putem e-pošte, poštom.

Za sve navedene proizvode naknada je određena Cjenikom usluga Fine.

o **internetske aplikacije**

Korisnicima Fininih internetskih aplikacija mogu postati osobe koje su navedene u pristupnici za pojedinu aplikaciju i koje prihvaćaju opće uvjete korištenja navedene u pristupnici. Pristupnice možete predati u svim Fininim podružnicama, a za *WEB aplikacija JRR-a* pristupnicu možete poslati na našu adresu e-pošte: [jrr@fina.hr](mailto:jrr@fina.hr). Pristup internetskim aplikacijama omogućen je preko WEB stranice Fine, <http://www.fina.hr>

o **e-poštom**

Podatke i/ili informacije isporučujemo na temelju pisanog zahtjeva, koji nam možete dostaviti poštom ili elektroničkom poštom, na jednu od adresa: [analize@fina.hr](mailto:analize@fina.hr), [rgfi@fina.hr](mailto:rgfi@fina.hr), [jrr@fina.hr](mailto:jrr@fina.hr) i [bonplus@fina.hr](mailto:bonplus@fina.hr).

o **telefaksom**

Podatke i/ili informacije isporučujemo na temelju pisanog zahtjeva, koji nam možete dostaviti poštom ili elektroničkom poštom, na jednu od adresa: [analize@fina.hr](mailto:analize@fina.hr), [rgfi@fina.hr](mailto:rgfi@fina.hr), [jrr@fina.hr](mailto:jrr@fina.hr) i [bonplus@fina.hr](mailto:bonplus@fina.hr)

o **poštom**

Podatke i/ili informacije isporučujemo na temelju pisanog zahtjeva, koji nam možete dostaviti poštom ili elektroničkom poštom, na jednu od adresa: [analize@fina.hr](mailto:analize@fina.hr), [rgfi@fina.hr](mailto:rgfi@fina.hr), [jrr@fina.hr](mailto:jrr@fina.hr) i [bonplus@fina.hr](mailto:bonplus@fina.hr). Podatke i/ili informacije isporučujemo na disketi, CD-u ili u papirnom obliku, ovisno o zahtjevu tražitelja i o količini traženih podataka.

o **osobno preuzimanje u Fininim poslovnim jedinicama**

Podaci i/ili informacije isporučujemo na temelju pisanog zahtjeva, koji nam možete dostaviti poštom ili elektroničkom poštom, na jednu od adresa: [analize@fina.hr](mailto:analize@fina.hr), [rgfi@fina.hr](mailto:rgfi@fina.hr), [jrr@fina.hr](mailto:jrr@fina.hr) i [bonplus@fina.hr](mailto:bonplus@fina.hr) a isporučuju na disketi, CD-u ili u papirnom obliku, ovisno o zahtjevu tražitelja i o količini traženih podataka.

**Popis Fininih poslovnih jedinica i brojevi telefaksa  
na koje možete poslati zahtjev za informacije**

<b>Poslovna jedinica</b>	<b>Adresa</b>	<b>Telefaks</b>	<b>Poslovna jedinica</b>	<b>Adresa</b>	<b>Telefaks</b>
Zagreb	Ulica grada Vukovara 70	01/612 7063 01/612 7522 01/612 7569	Rijeka	Frana Kurelca 3	051/331 332
Bjelovar	Franje Supila 4	043/666 211	Sisak	Ul. I. K. Sakcinskoga 1	044/523 373
Čakovec	Otokara Keršovanija 7	040/371 067	Požega	Trg Svetog Trojstva 19	034/290 995
Dubrovnik	Vukovarska 2	020/431 360	Slavonski Brod	Ul. Petra Krešimira IV 20	035/441 714
Gospić	Kaniška 4	053/561 575	Split	Mažuranićevo šetalište 24b	021/547 613
Karlovac	Ulica Pavla Vitezovića 1	047/627 114	Šibenik	Perivoj Luke Maruna 1	022/218 952
Koprivnica	Opatička 1	048/656 221	Varaždin	Augusta Cesarca 2	042/212 323
Kutina	Hrvatskih branitelja 4	044/683 071	Vinkovci	Dr. Franje Tuđmana 2	032/343 129
Našice	J. J. Strossmayera 3	031/228 880	Zabok	Matije Gupca 46	049/226 155
Osijek	L. Jagera 1-3	031/222 133	Zadar	Ivana Danila 4	023/250 726
Pula	Giardini 5	052/526 177	Vukovar	Olajnica 19	032/441 815 032/455 331
Centar za registre	Grahorova 20, Zagreb	01/612 8383 01/612 8381			

## NARUDŽBENICA za analize, informacije i/ili podatke

### Podaci o tražitelju

(poslovni subjekti upisuju naziv, matični broj i OIB, a građani ime i prezime te OIB)

Naziv/ime i prezime	
Matični broj	OIB
Osoba za kontakt	
Adresa- mjesto, ulica i broj	
Telefon	Telefaks
Adresa e-pošte	

### Analize

(znakom X označite narudžbu)

<input type="checkbox"/> Analiza financijskih rezultata poslovanja poduzetnika RH u 2015. god.	313,00 kn/primjerak	komada	<input type="checkbox"/>
<input type="checkbox"/> Analiza financijskih rezultata poslovanja poduzetnika po županijama u 2015. god.	313,00 kn/primjerak	komada	<input type="checkbox"/>
<input type="checkbox"/> Analiza financijskih rezultata poslovanja poduzetnika po gradovima/ općinama u 2015. god.	313,00 kn/primjerak	komada	<input type="checkbox"/>

Ako želite naručiti **Analizu financijskih rezultata poduzetnika po posebnom zahtjevu**, pisani zahtjev pošaljite na adresu e-pošte [analize@fina.hr](mailto:analize@fina.hr) ili telefaksom na broj: 01/ 6128 383. Cijena takve analize određuje se prema obimu i količini informacija i podataka koje analiza sadrži.

**Agregirani podaci po narudžbi** – tablice s agregiranim financijskim podacima poduzetnika po različitim kriterijima (107,00 kn/tablica)

<input type="checkbox"/> Osnovni rezultati poslovanja poduzetnika po djelatnostima (17 elemenata)
<input type="checkbox"/> Imovina poduzetnika po djelatnostima prema stanju 31.12.2014. i 2015. (5 elemenata)
<input type="checkbox"/> Kapital i obveze poduzetnika po djelatnostima prema stanju 31.12.2014. i 2015. (5 elemenata)
<input type="checkbox"/> Osnovni financijski rezultati prema oblicima vlasništva u 2014. i 2015. god. (32 elemenata, 4 oblika vlasništva)
<input type="checkbox"/> Osnovni financijski rezultati prema veličini u 2014. i 2015. god. (32 elemenata, 3 veličine poduzetnika)
<input type="checkbox"/> Izvoz, uvoz i investicije poduzetnika po djelatnostima (6 elemenata)
<input type="checkbox"/> Izvoz, uvoz i investicije po županijama (6 elemenata)
<input type="checkbox"/> Financijski pokazatelji (26 pokazatelja)
<input type="checkbox"/> Osnovni financijski rezultati poslovanja poduzetnika po županijama (13 elemenata)
<input type="checkbox"/> Kumulativni obrazac sa svim AOP pozicijama iz godišnjeg financijskog izvještaja

Ako navedene tablice ne zadovoljavaju vaše potrebe za podacima, pismeni zahtjev sa specificiranim potrebama pošaljite na adresu e-pošte [analize@fina.hr](mailto:analize@fina.hr) ili na broj telefaksa 01/ 6128 383.

U sve navedene cijene uračunan je PDV.

### Način preuzimanja

<input type="checkbox"/> poštom na adresu naručitelja	<input type="checkbox"/> osobno u poslovnici Fine	<input type="checkbox"/> e- poštom
---	---	------------------------------------

U \_\_\_\_\_ dana \_\_\_\_\_

potpis

**Izdavač:**

Financijska agencija  
10 000 Zagreb, Ulica grada Vukovara 70  
telefon: (01) 612 8016  
telefaks: (01) 612 8089  
Internet adresa: <http://www.fina.hr>  
adresa elektroničke pošte: [info@fina.hr](mailto:info@fina.hr)

**Glavna urednica:**

Vesna Kavur

**Autorice:**

Ivona Škara  
Sandra Fabrični  
Martina Šćukanec

**Lektor:**

Miron Brzović

**Oblikovanje i prijelom:**

Ivona Škara

**Tisak:**

Financijska agencija

**Narudžbe:**

Financijska agencija  
Sektor usluga za državu  
Centar za registre  
10000 Zagreb, Grahorova 20  
telefaks: (01) 6128 383 i 6128 381  
telefon (01) 6128 375  
adresa elektroničke pošte: [analize@fina.hr](mailto:analize@fina.hr)

Informacije:

besplatni telefon: 0800 00 80  
adresa elektroničke pošte: [info@fina.hr](mailto:info@fina.hr)

Zabranjeno umnožavanje